

MITGLIEDERBEFRAGUNG ZUR VERFAHRENSDAUER

VERGLEICHSBERICHT 2023-2025

Auftragnehmer: IMAD-Marktforschung und Datenanalysen, Innsbruck

Auftraggeber: Kammer der Ziviltechniker*innen Wien.Niederösterreich.Burgenland

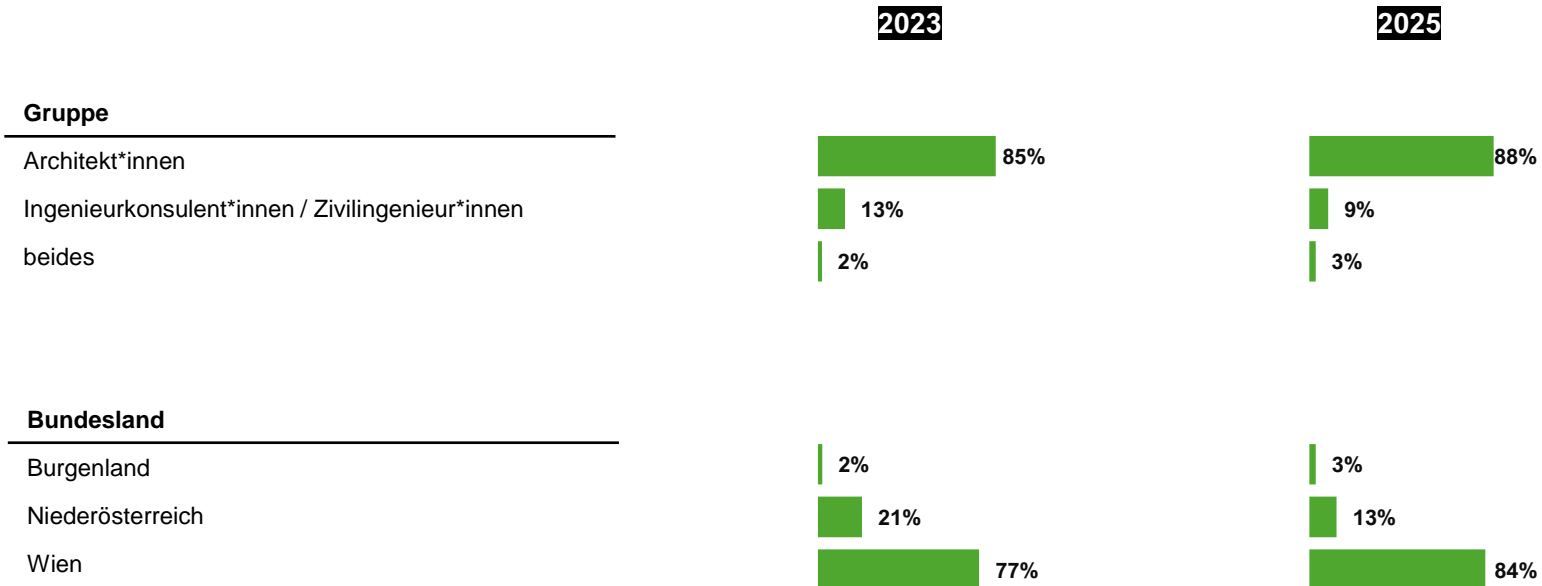



zt: Kammer der Ziviltechniker:innen |
Architekt:innen und Ingenieur:innen
Wien. Niederösterreich. Burgenland.

April 2025

PROJEKTDATEN:

Demographische Struktur aller Befragten



Grundgesamtheit der Ergebnisdarstellungen = alle Architekt:innen und Ingenieurkonsulent:innen/ Zivilingenieur:innen mit aktiver Befugnis




Hinweiszeichen auf eine geringe Fallzahl

PROJEKTREICHUNGEN bei Behörden in den letzten 18 Monaten

Frage 1:
Haben Sie in den letzten 18 Monaten mit Ihrer eigenen Befugnis ein Projekt bei einer
Behörde zur Genehmigung eingereicht?

2023



2025



GG: alle Befragte


PROJEKTREICHUNGEN bei Behörden in den letzten 18 Monaten

Frage 1:
Haben Sie in den letzten 18 Monaten mit Ihrer eigenen Befugnis ein Projekt bei einer Behörde zur Genehmigung eingereicht?


Mit Hauptsitz des Unternehmens in:



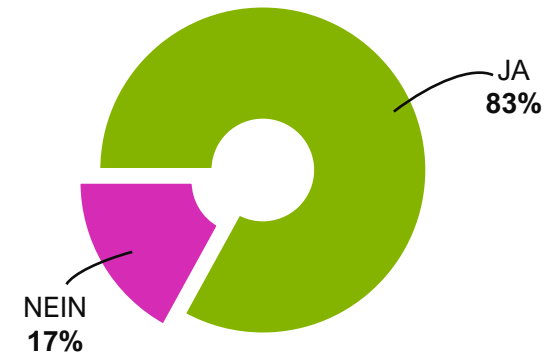



WIEN



NIEDERÖSTERREICH



BURGENLAND

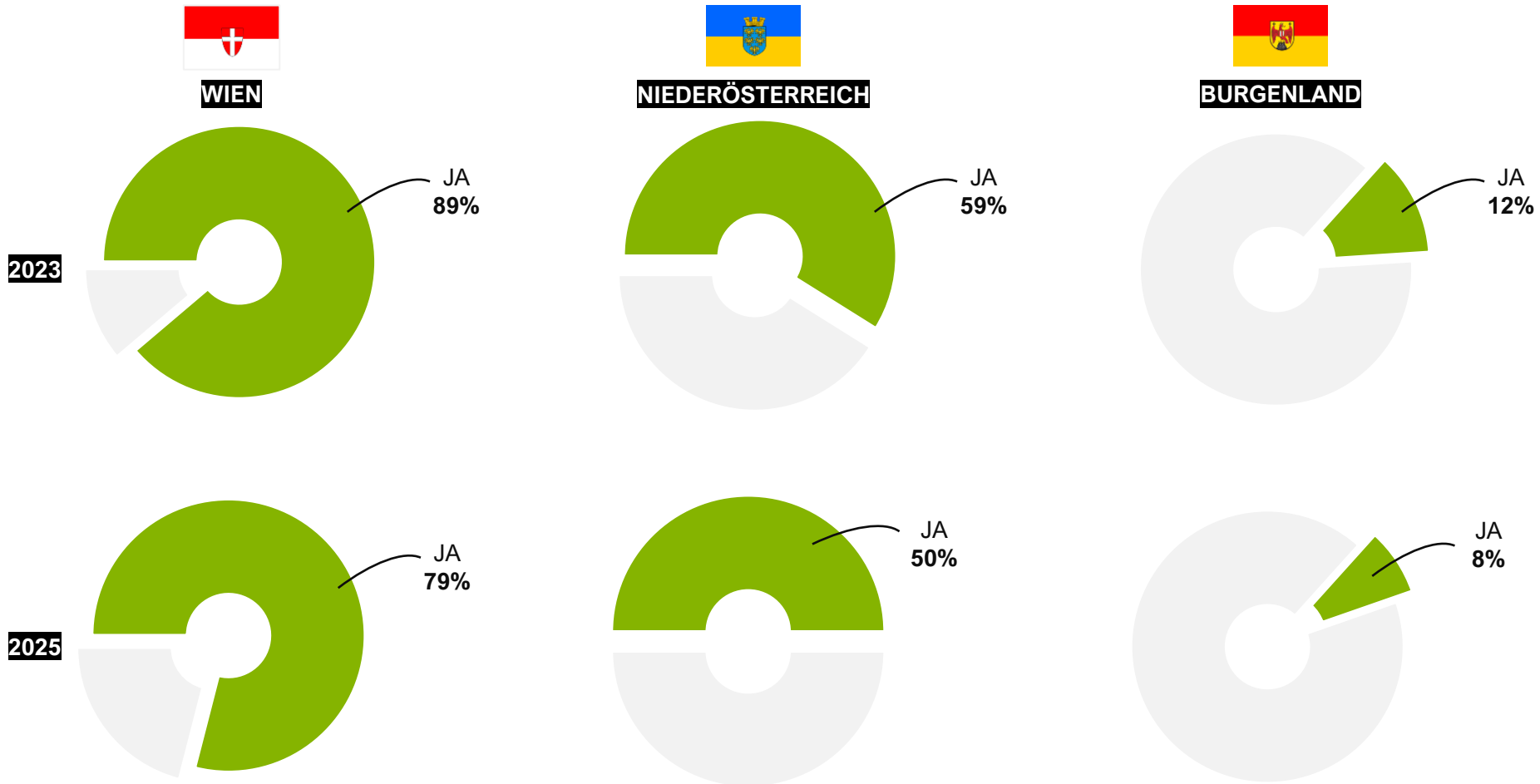


GG: alle Befragte

PROJEKTEINREICHUNGEN der letzten 18 Monaten bei Behörden in ...

Frage 2:

In welchen dieser Bundesländer haben Sie in den letzten 18 Monaten ein Projekt bei den Behörden zur Genehmigung eingereicht?



GG: alle Befragte

PROJEKTEINREICHUNGEN

der letzten 18 Monaten bei Behörden in ...

Frage 2:

In welchen dieser Bundesländer haben Sie in den letzten 18 Monaten ein Projekt bei den Behörden zur Genehmigung eingereicht?



WIEN



NIEDERÖSTERREICH



BURGENLAND

2023

Befragte aus ...

Burgenland **1%**

Niederösterreich **14%**

Wien **84%**

Befragte aus ...

Burgenland **1%**

Niederösterreich **31%**

Wien **68%**

Befragte aus ...

Burgenland **13%**

Niederösterreich **31%**

Wien **56%**

2025

Befragte aus ...

Burgenland **2%**

Niederösterreich **8%**

Wien **90%**

Befragte aus ...

Burgenland **4%**

Niederösterreich **21%**

Wien **75%**

Befragte aus ...

Burgenland **11%**

Niederösterreich **17%**

Wien **72%**

GG: alle Befragte mit aufrechter Befugnis

PROJEKTEINREICHUNGEN

der letzten 18 Monaten bei Behörden in ...

Frage 2:

In welchen dieser Bundesländer haben Sie in den letzten 18 Monaten ein Projekt bei den Behörden zur Genehmigung eingereicht?



WIEN

2023

... davon:

Architekt*innen **87%**

Ingenieur*innen **10%**

Beides **2%**

2025

... davon:

Architekt*innen **92%**

Ingenieur*innen **5%**

Beides **3%**



NIEDERÖSTERREICH

... davon:

Architekt*innen **86%**

Ingenieur*innen **12%**

Beides **2%**

... davon:

Architekt*innen **91%**

Ingenieur*innen **8%**

Beides **2%**



BURGENLAND

... davon:

Architekt*innen **82%**

Ingenieur*innen **13%**

Beides **4%**

... davon:

Architekt*innen **89%**

Ingenieur*innen **6%**

Beides **5%**

GG: alle Befragte mit aufrechter Befugnis

ANZAHL PROJEKTEINREICHUNGEN bei Behörden in den letzten 18 Monaten

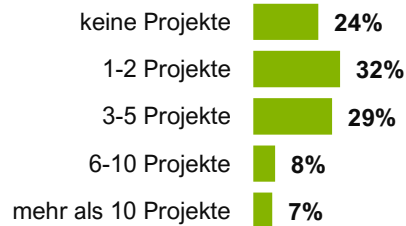
Frage 4:
Denken Sie nun bitte an alle Projekte mit bereits abgeschlossenem
Genehmigungsverfahren in den einzelnen Bundesländern: wie viele dieser Projekte haben
Sie in den letzten 18 Monaten eingereicht?

ABGESCHLOSSENE VERFAHREN



WIEN

Ø 3,6 Projekte

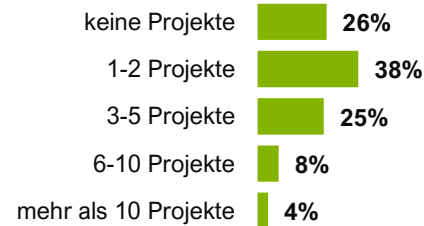


2023



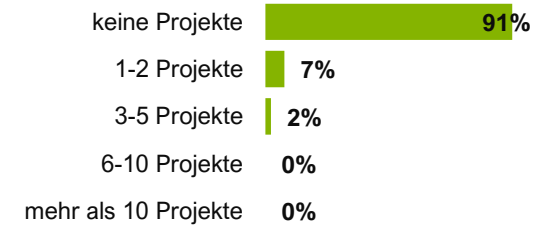
NIEDERÖSTERREICH

Ø 3,1 Projekte



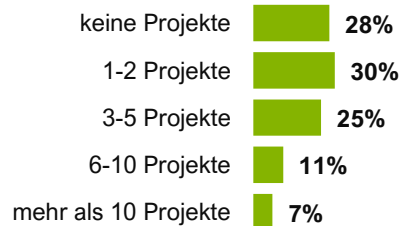
BURGENLAND

Ø 0,2 Projekte

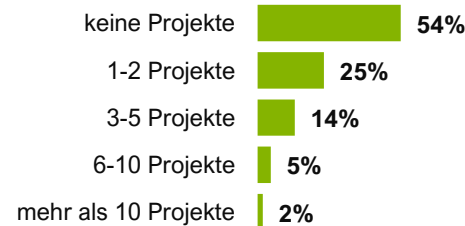


2025

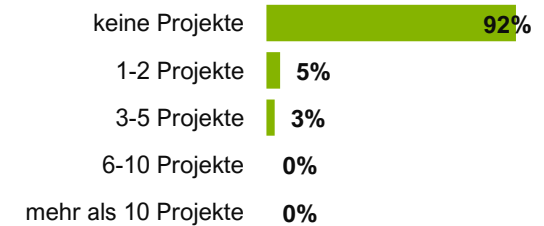
Ø 3,8 Projekte



Ø 1,8 Projekte



Ø 0,2 Projekte



GG: alle Befragte mit/ ohne Einreichungen

ANZAHL PROJEKTEINREICHUNGEN bei Behörden in den letzten 18 Monaten

Frage5:
Denken Sie nun bitte an alle Projekte mit offenem Genehmigungsverfahren in den einzelnen Bundesländern: wie viele offene Projekte haben Sie in den letzten 18 Monaten eingereicht?

OFFENE VERFAHREN



WIEN



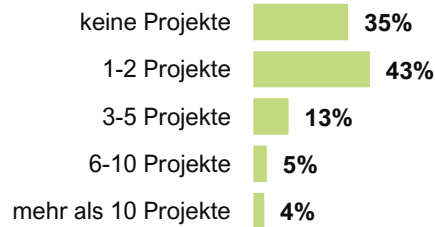
NIEDERÖSTERREICH



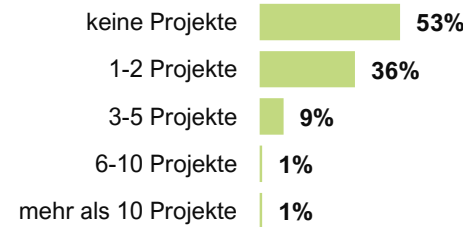
BURGENLAND

2023

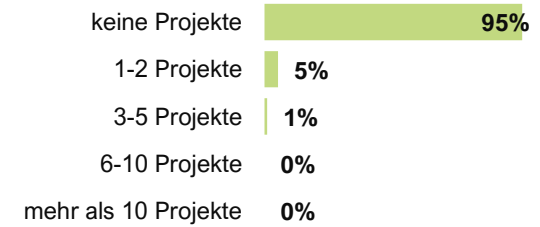
Ø 2,1 Projekte



Ø 1,0 Projekte

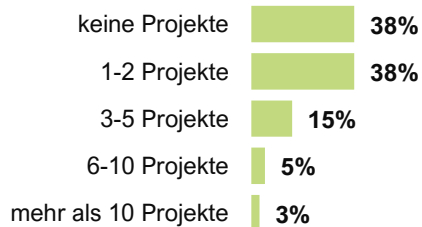


Ø 0,4 Projekte

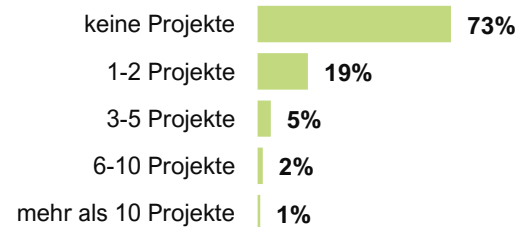


2025

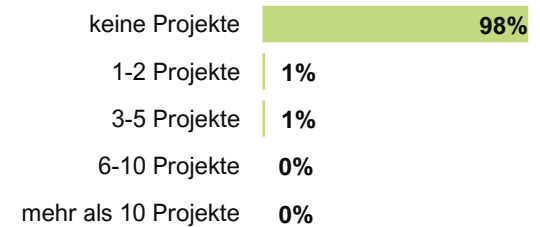
Ø 2,1 Projekte



Ø 0,7 Projekte



Ø 0,0 Projekte



GG: alle Befragte mit/ ohne Einreichungen

ANZAHL PROJEKTEINREICHUNGEN bei Behörden in den letzten 18 Monaten

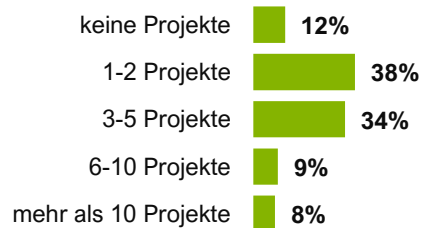
Frage 4:
Denken Sie nun bitte an alle Projekte mit bereits abgeschlossenem
Genehmigungsverfahren in den einzelnen Bundesländern: wie viele dieser Projekte haben
Sie in den letzten 18 Monaten eingereicht?

ABGESCHLOSSENE VERFAHREN



WIEN

Ø 4,2 Projekte

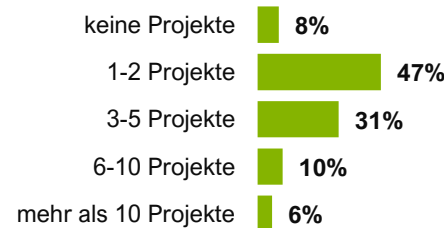


2023



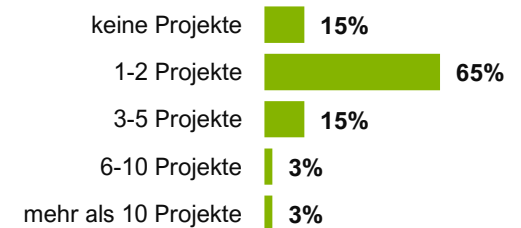
NIEDERÖSTERREICH

Ø 3,9 Projekte



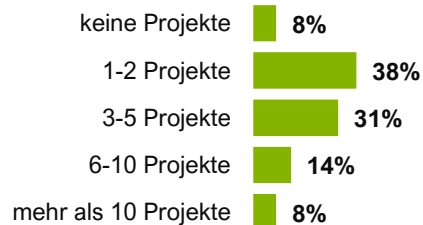
BURGENLAND

Ø 2,2 Projekte

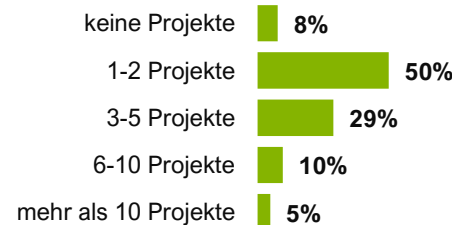


2025

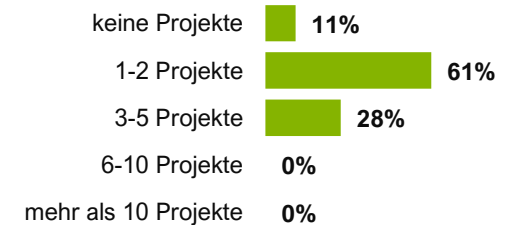
Ø 4,8 Projekte



Ø 3,6 Projekte



Ø 1,8 Projekte



GG: alle Befragte mit Einreichungen im jeweiligen BL

ANZAHL PROJEKTEINREICHUNGEN bei Behörden in den letzten 18 Monaten

Frage5:
Denken Sie nun bitte an alle Projekte mit offenem Genehmigungsverfahren in den einzelnen Bundesländern: wie viele offene Projekte haben Sie in den letzten 18 Monaten eingereicht?

OFFENE VERFAHREN



WIEN



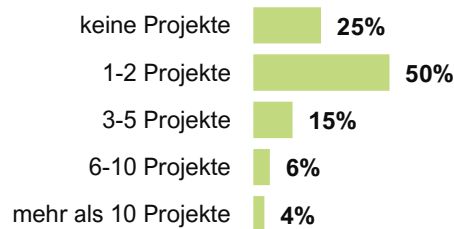
NIEDERÖSTERREICH



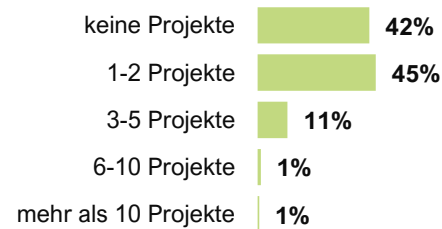
BURGENLAND

2023

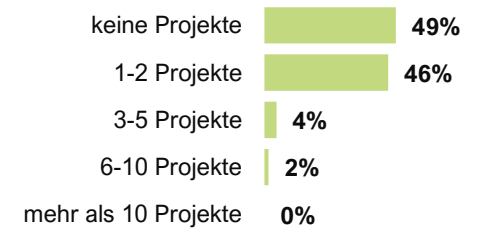
Ø 2,4 Projekte



Ø 1,3 Projekte

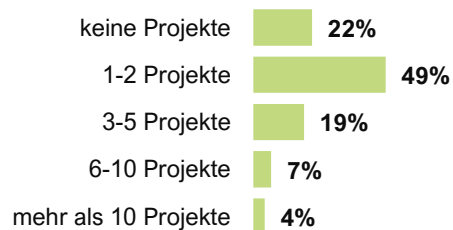


Ø 1,0 Projekte

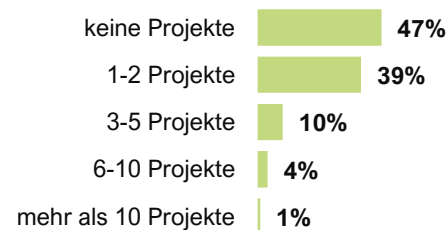


2025

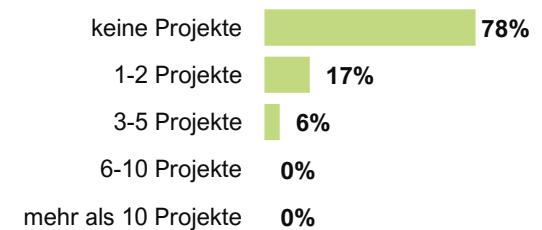
Ø 2,7 Projekte



Ø 1,4 Projekte



Ø 0,3 Projekte



GG: alle Befragte mit Einreichungen im jeweiligen BL

VERFAHRENSDAUER von Projekten eingereicht in den letzten 18 Monaten

Frage 3:

Denken Sie nun bitte an alle Projekte in den einzelnen Bundesländern: wie lange warten Sie bereits im Durchschnitt auf die Genehmigung?

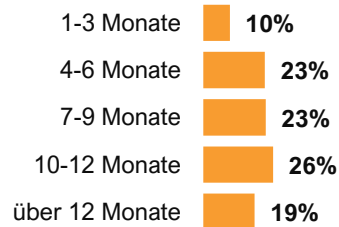
ABGESCHLOSSENE VERFAHREN



WIEN

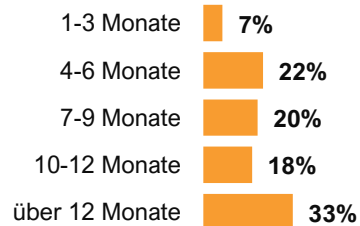
2023

Ø 9,3 Monate



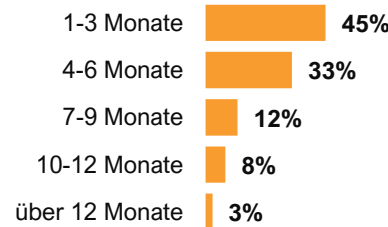
2025

Ø 11,0 Monate

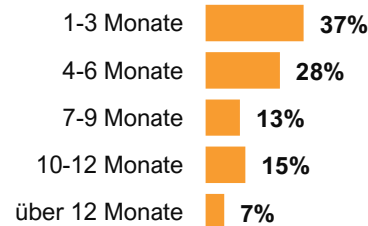


NIEDERÖSTERREICH

Ø 5,0 Monate

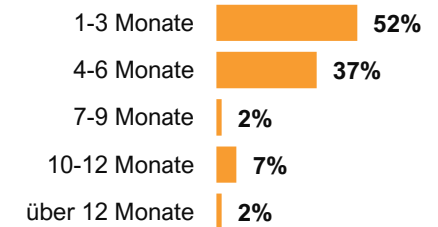


Ø 6,3 Monate

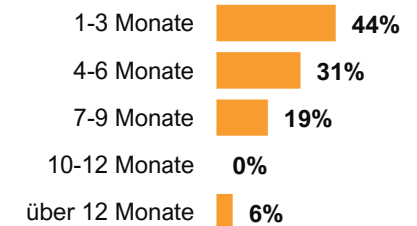


BURGENLAND

Ø 4,5 Monate



Ø 5,1 Monate



GG: Befragte, mit Einreichungen im jeweiligen BL

VERFAHRENSDAUER von Projekten eingereicht in den letzten 18 Monaten

Frage 3:

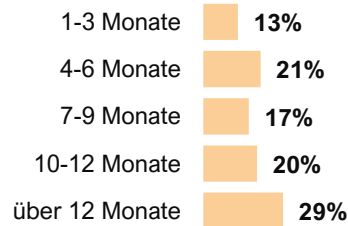
Denken Sie nun bitte an alle Projekte in den einzelnen Bundesländern: wie lange warten Sie bereits im Durchschnitt auf die Genehmigung?

OFFENE VERFAHREN



WIEN

Ø 9,0 Monate

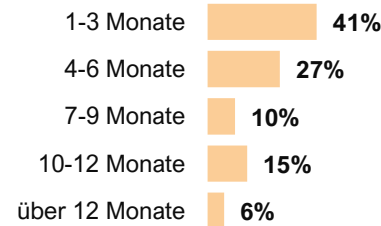


2023



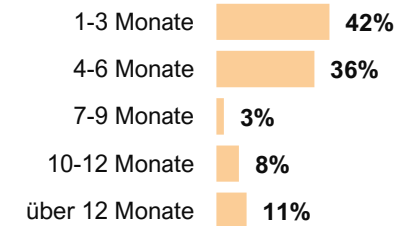
NIEDERÖSTERREICH

Ø 5,9 Monate




BURGENLAND

Ø 5,1 Monate

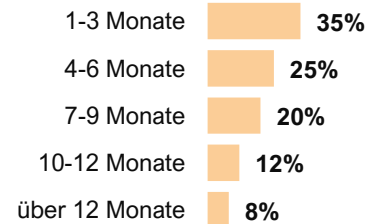


2025

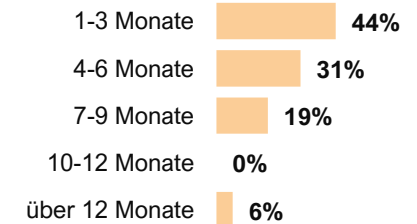
Ø 10,4 Monate



Ø 6,5 Monate



Ø 4,8 Monate



GG: Befragte, mit Einreichungen im jeweiligen BL

PROJEKTARTEN bei Behörden in den letzten 18 Monaten

Frage 6:
Bearbeiten Sie im Zuge der oben genannten Einreichungen ...

Projekte bei Behörden eingereicht im Bundesland:



WIEN



NIEDERÖSTERREICH



BURGENLAND

2023

**89% hatten Projekte in Wien
... davon:**

Architektur **96%**

Statik **10%**

Brandschutz **21%**

Bauphysik **23%**

**59% hatten Projekte in Wien
... davon:**

Architektur **96%**

Statik **11%**

Brandschutz **25%**

Bauphysik **27%**

**12% hatten Projekte in Wien
... davon:**

Architektur **93%**

Statik **18%**

Brandschutz **21%**

Bauphysik **25%**

2025

**79% hatten Projekte in Wien
... davon:**

Architektur **98%**

Statik **11%**

Brandschutz **26%**

Bauphysik **21%**

**50% hatten Projekte in Wien
... davon:**

Architektur **95%**

Statik **7%**

Brandschutz **25%**

Bauphysik **29%**

**8% hatten Projekte in Wien
... davon:**

Architektur **94%**

Statik **17%**

Brandschutz **28%**

Bauphysik **39%**

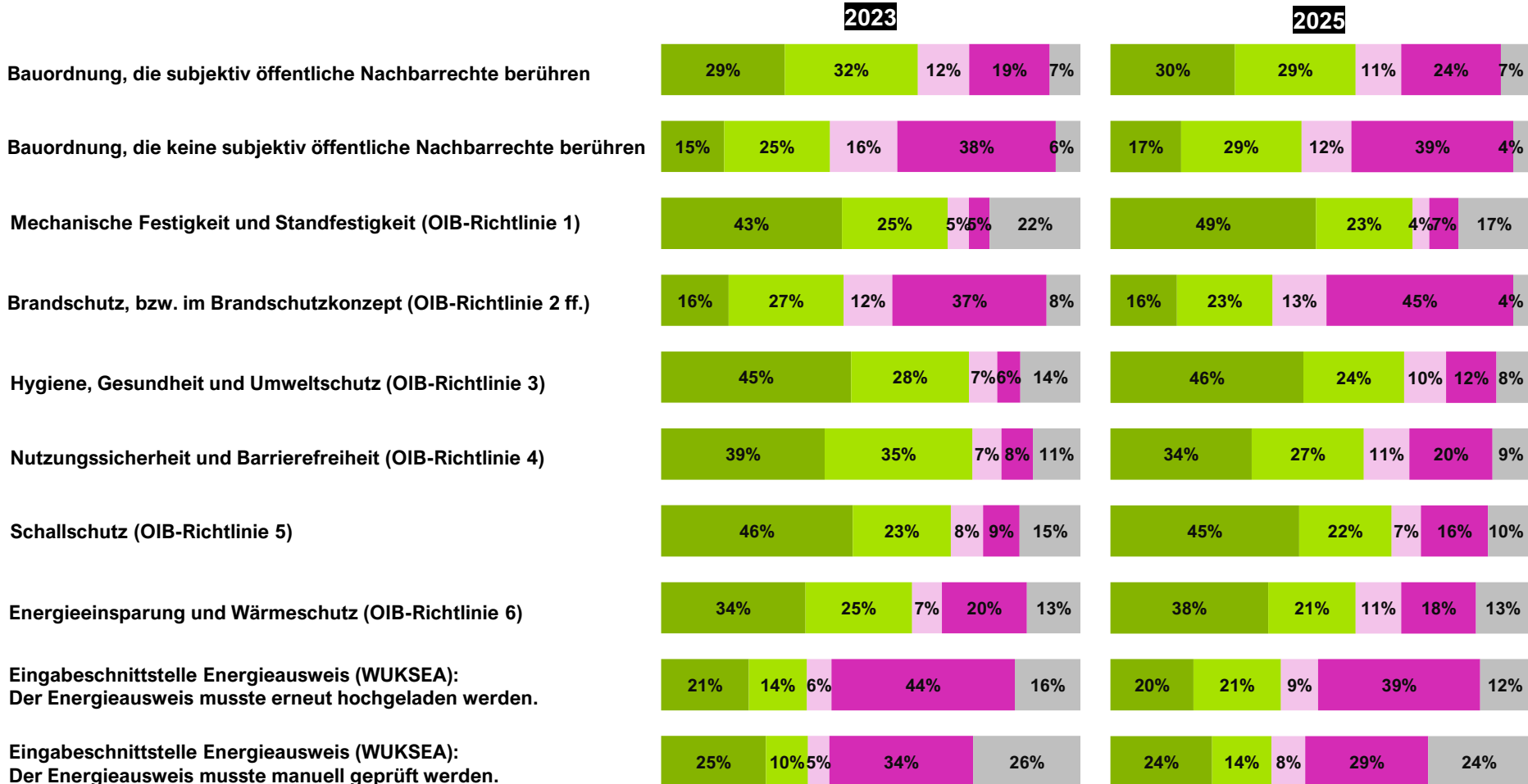
GG: Befragte, mit Einreichungen im jeweiligen BL



ERGÄNZUNGEN UND ÄNDERUNGEN bei eingereichten Projekten in Wien

Frage 7:
Bei wie vielen der von Ihnen in WIEN zur Genehmigung eingereichten Projekte wurden Ergänzungen und Änderungen hinsichtlich der einzelnen Kriterien gefordert?

■ bei keinen Projekten ■ bei vereinzelt Projekten ■ bei der Hälfte der Projekte ■ beim Großteil der Projekte ■ weiß nicht



GG: Befragte, mit Einreichungen in Wien



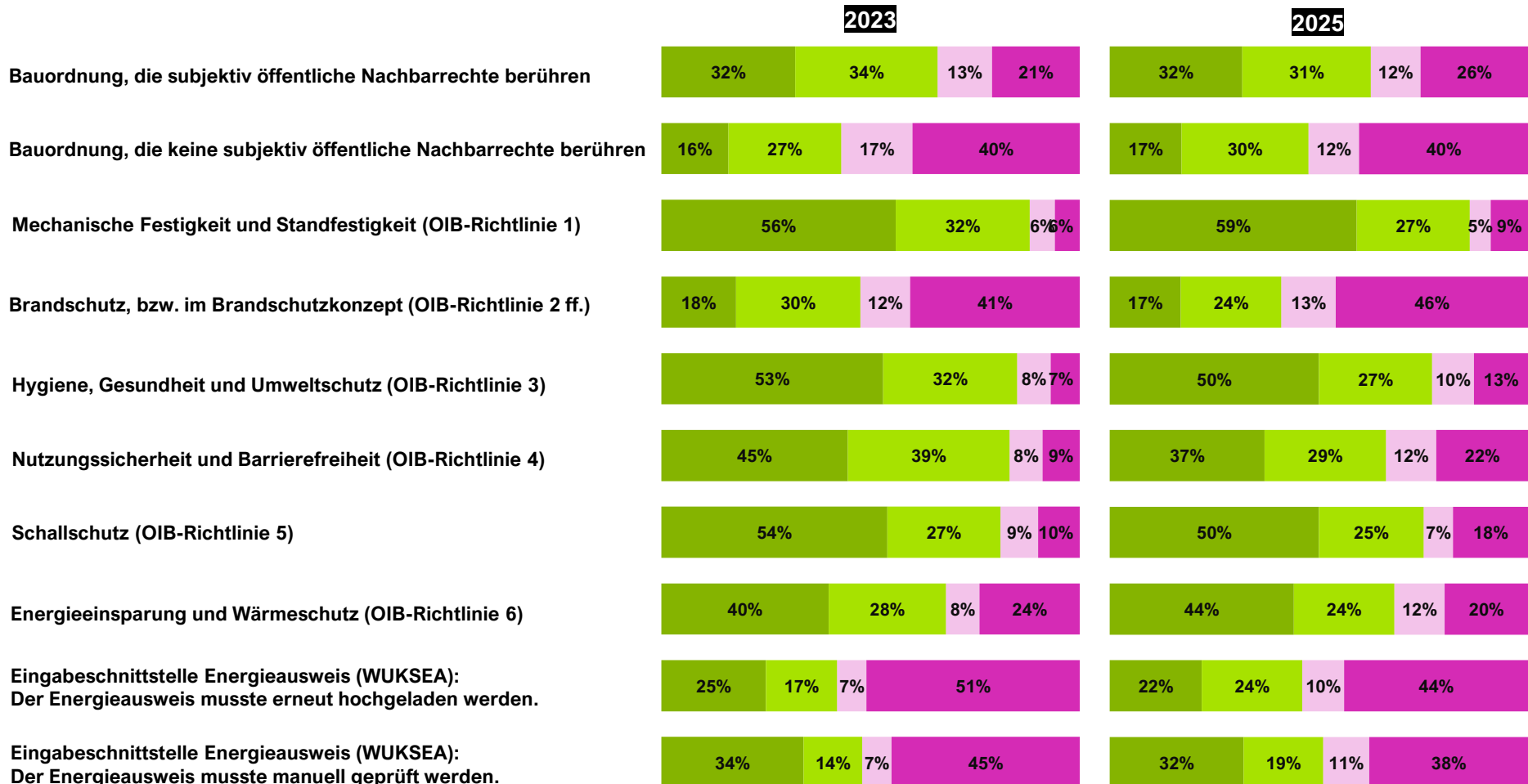
ERGÄNZUNGEN UND ÄNDERUNGEN bei eingereichten Projekten in Wien

ohne weiß nicht-Angaben

Frage 7:

Bei wie vielen der von Ihnen in WIEN zur Genehmigung eingereichten Projekte wurden Ergänzungen und Änderungen hinsichtlich der einzelnen Kriterien gefordert?

■ bei keinen Projekten ■ bei vereinzelt Projekten ■ bei der Hälfte der Projekte ■ beim Großteil der Projekte



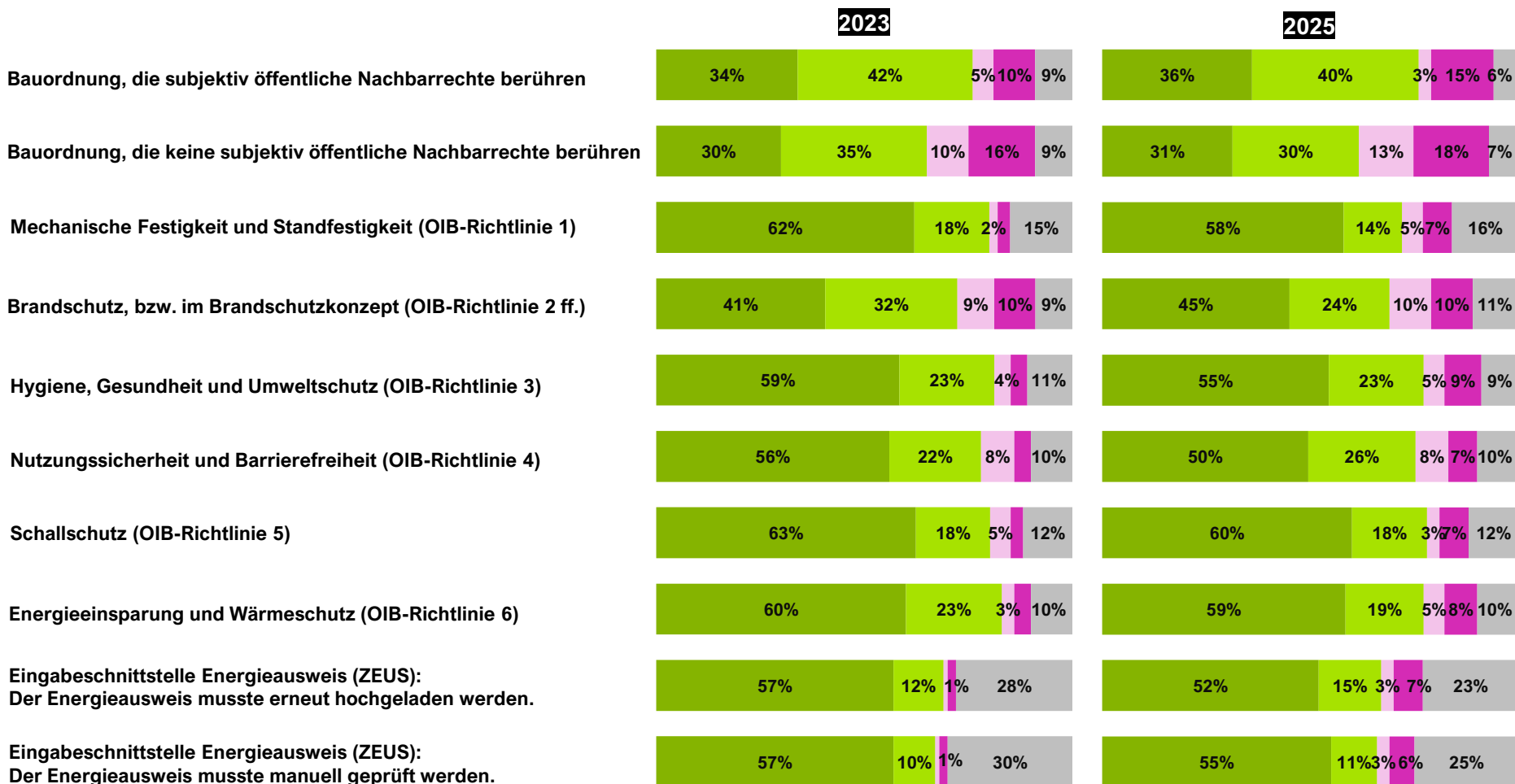
GG: Befragte, mit Einreichungen in Wien



ERGÄNZUNGEN UND ÄNDERUNGEN bei eingereichten Projekten in Niederösterreich

Frage 7:
Bei wie vielen der von Ihnen in NIEDERÖSTERREICH zur Genehmigung eingereichten Projekte wurden Ergänzungen und Änderungen hinsichtlich der einzelnen Kriterien gefordert?

■ bei keinen Projekten ■ bei vereinzelt Projekten ■ bei der Hälfte der Projekte ■ beim Großteil der Projekte ■ weiß nicht



GG: Befragte, mit Einreichungen in Niederösterreich

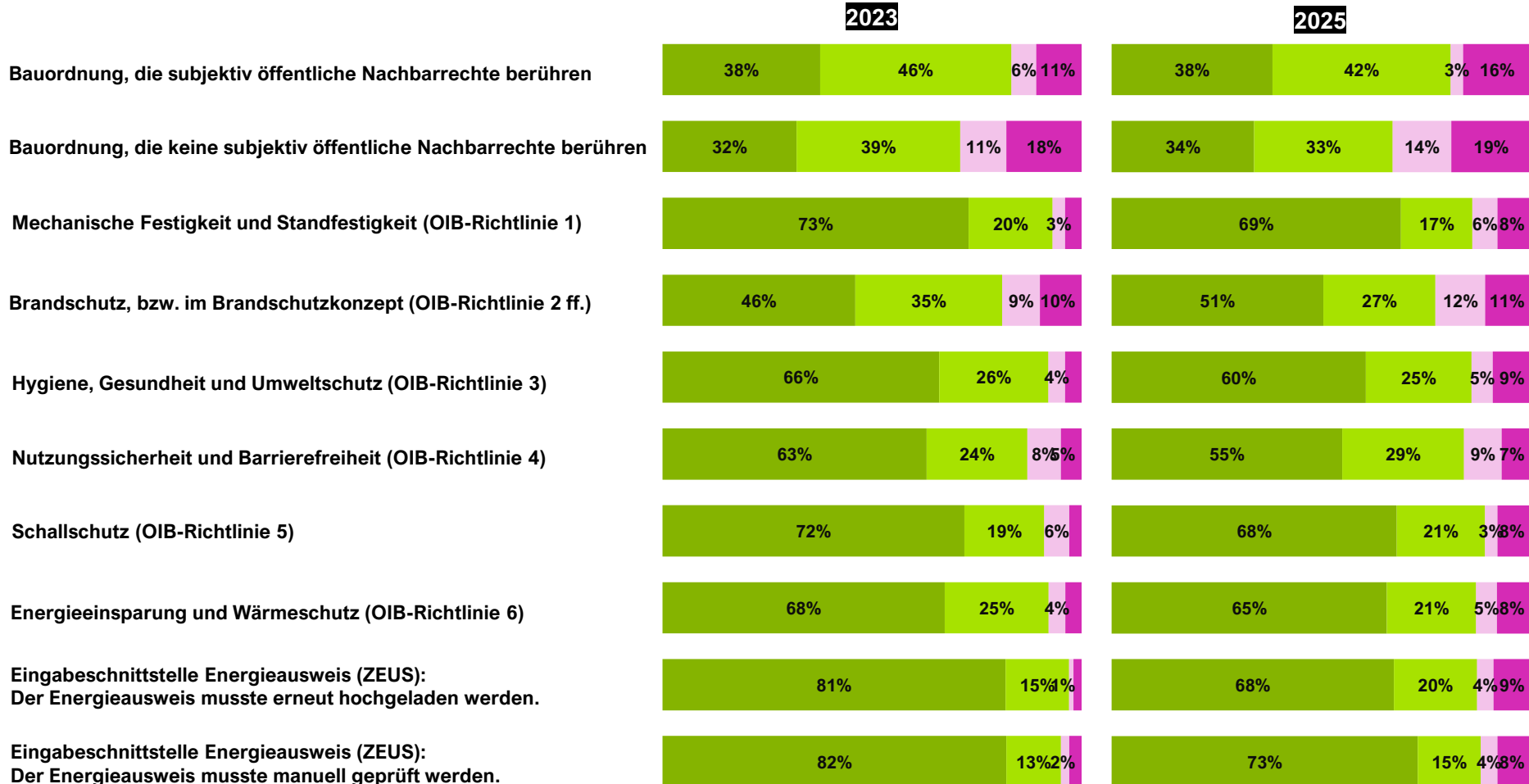


ERGÄNZUNGEN UND ÄNDERUNGEN bei eingereichten Projekten in Niederösterreich

ohne weiß nicht-Angaben

Frage 7:
Bei wie vielen der von Ihnen in NIEDERÖSTERREICH zur Genehmigung eingereichten Projekte wurden Ergänzungen und Änderungen hinsichtlich der einzelnen Kriterien gefordert?

■ bei keinen Projekten ■ bei vereinzelt Projekten ■ bei der Hälfte der Projekte ■ beim Großteil der Projekte



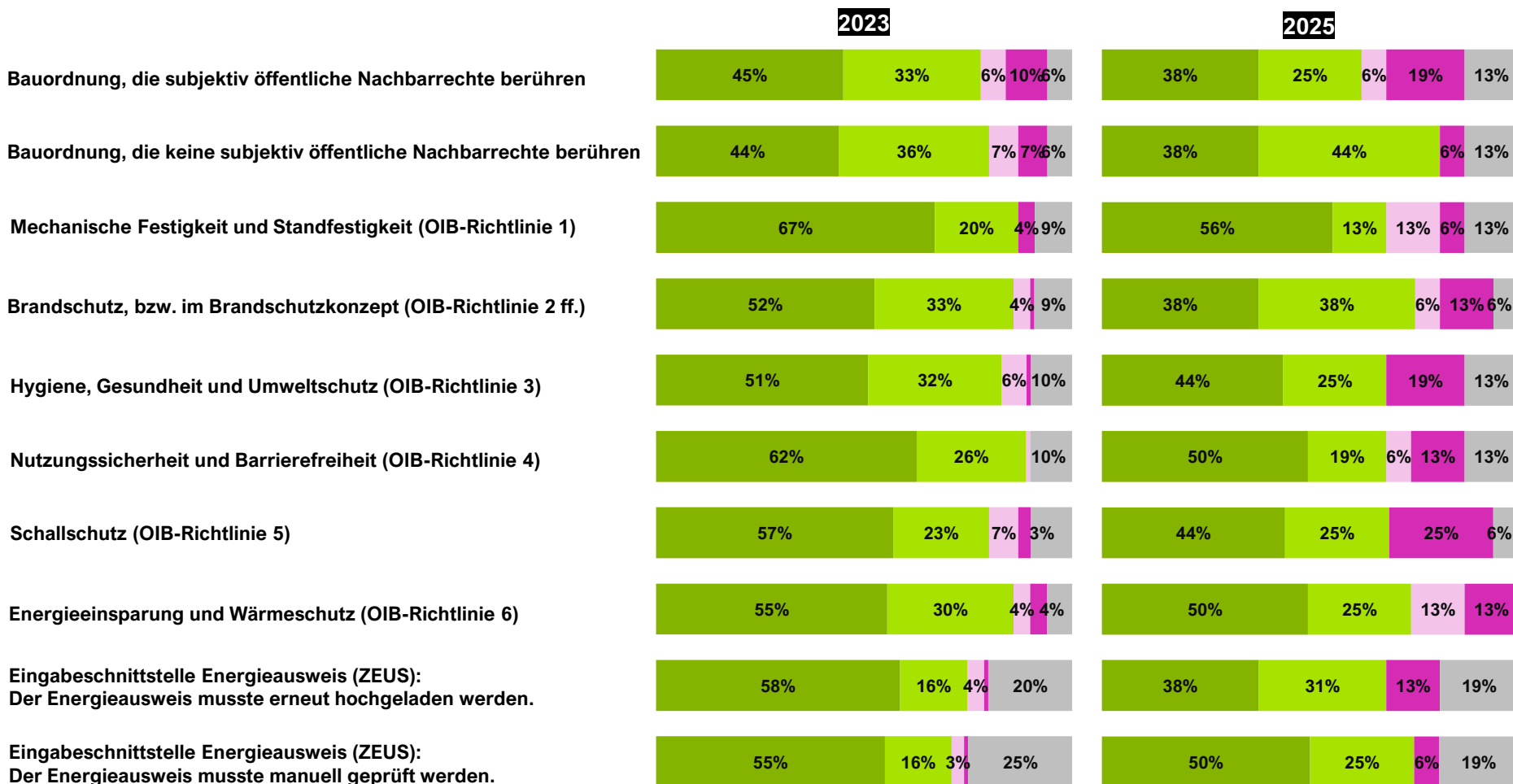
GG: Befragte, mit Einreichungen in Niederösterreich



ERGÄNZUNGEN UND ÄNDERUNGEN bei eingereichten Projekten im Burgenland

Frage 7:
Bei wie vielen der von Ihnen im BURGENLAND zur Genehmigung eingereichten Projekte wurden Ergänzungen und Änderungen hinsichtlich der einzelnen Kriterien gefordert?

■ bei keinen Projekten ■ bei vereinzelt Projekten ■ bei der Hälfte der Projekte ■ beim Großteil der Projekte ■ weiß nicht



GG: Befragte, mit Einreichungen im Burgenland

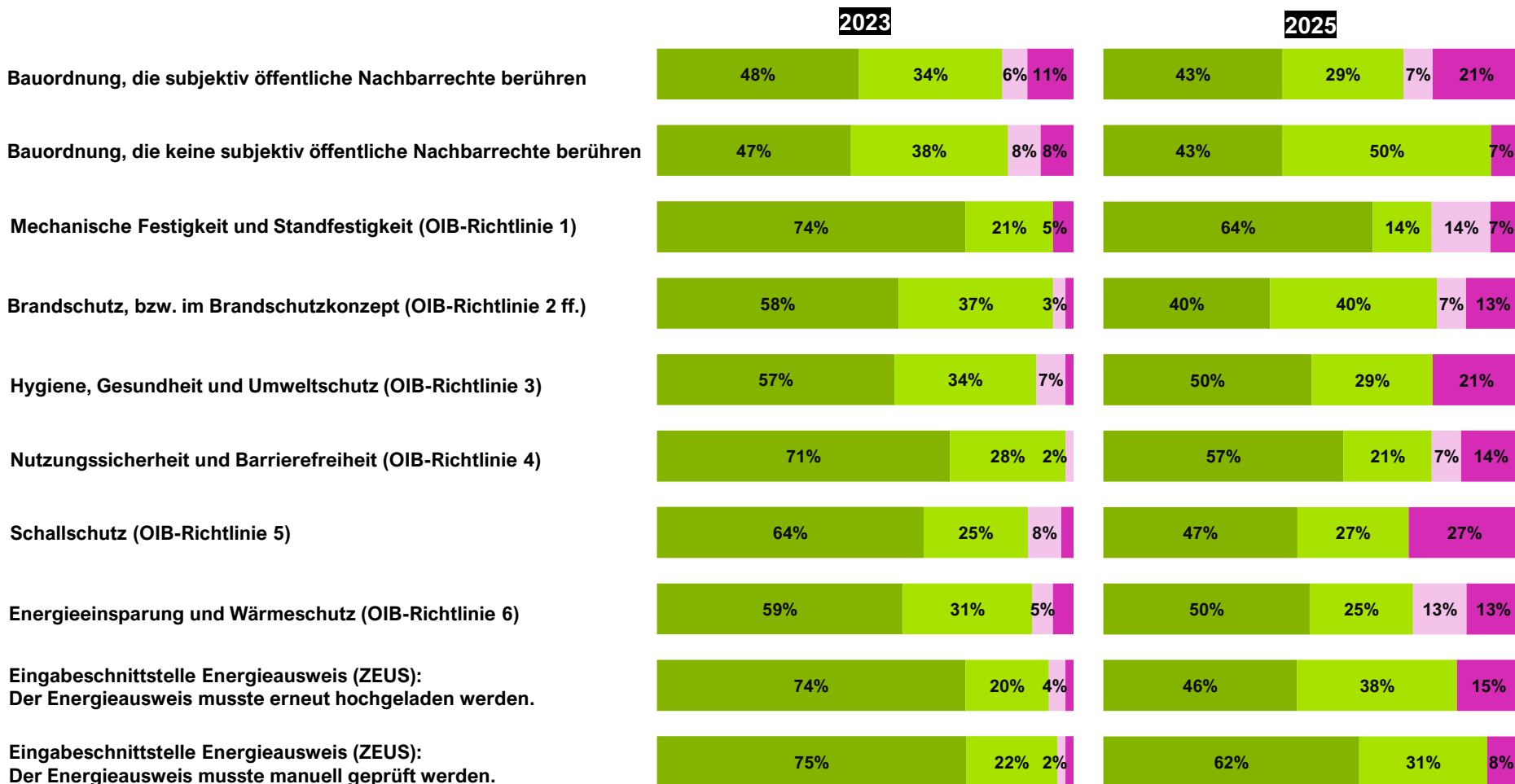


ERGÄNZUNGEN UND ÄNDERUNGEN bei eingereichten Projekten im Burgenland

ohne weiß nicht-Angaben

Frage 7:
Bei wie vielen der von Ihnen im BURGENLAND zur
Genehmigung eingereichten Projekte wurden Ergänzungen
und Änderungen hinsichtlich der einzelnen Kriterien
gefordert?

■ bei keinen Projekten ■ bei vereinzelt Projekten ■ bei der Hälfte der Projekte ■ beim Großteil der Projekte



GG: Befragte, mit Einreichungen im Burgenland

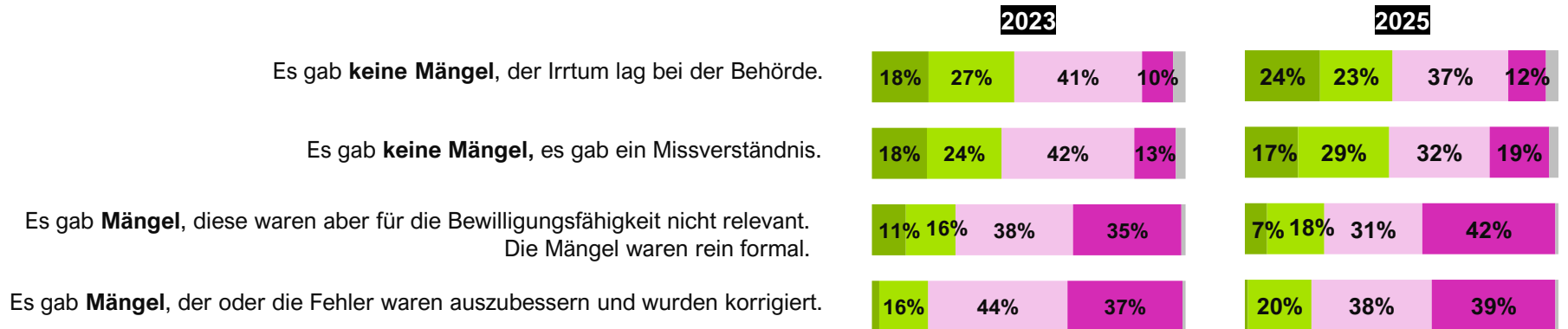


SITUATIONEN BEI MÄNGELN bei eingereichten Projekten in Wien

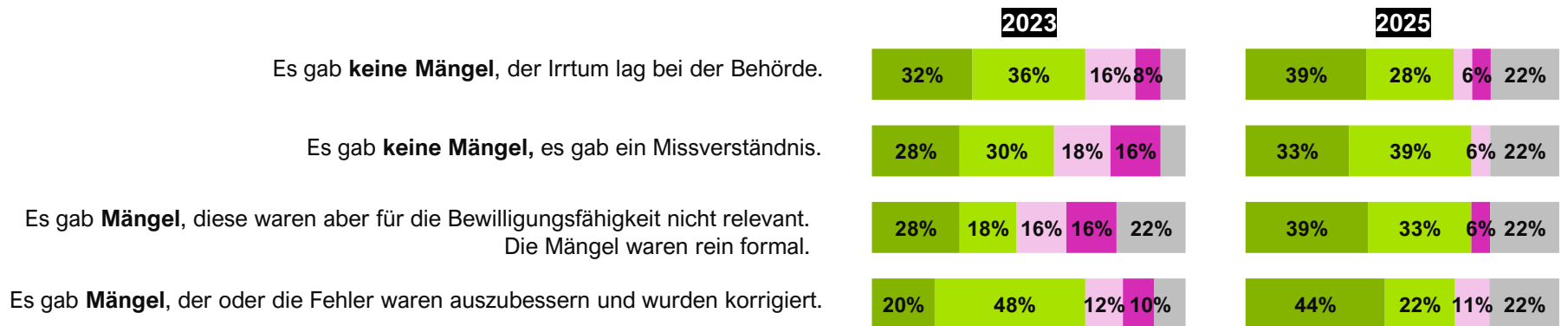
Frage 8:
Bei den von Ihnen in WIEN eingereichten Projekten, wie oft kam es zu folgenden Situationen hinsichtlich der festgestellten Mängel hinsichtlich ...

■ nie ■ selten ■ teilweise ■ sehr oft ■ weiß nicht

ARCHITEKTUR



STATIK



GG: Befragte, mit Einreichungen in Wien

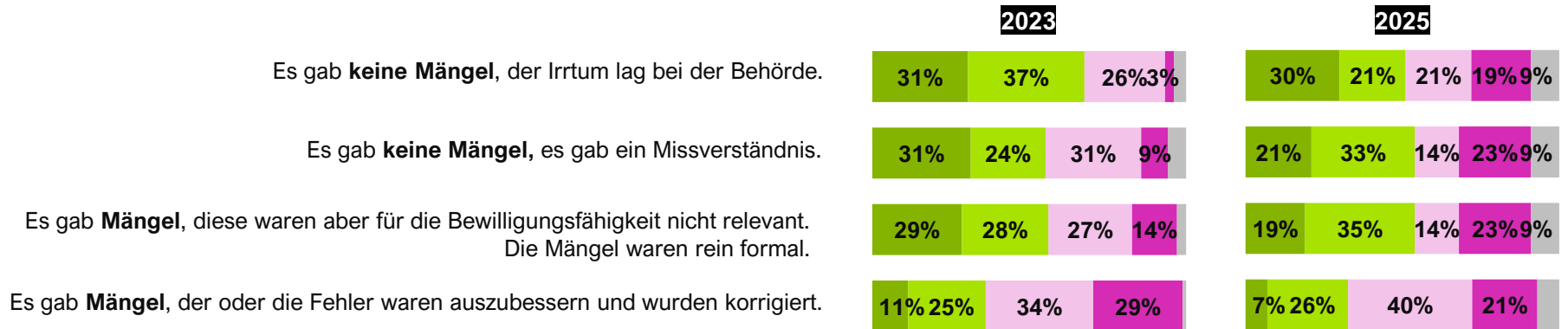


SITUATIONEN BEI MÄNGELN bei eingereichten Projekten in Wien

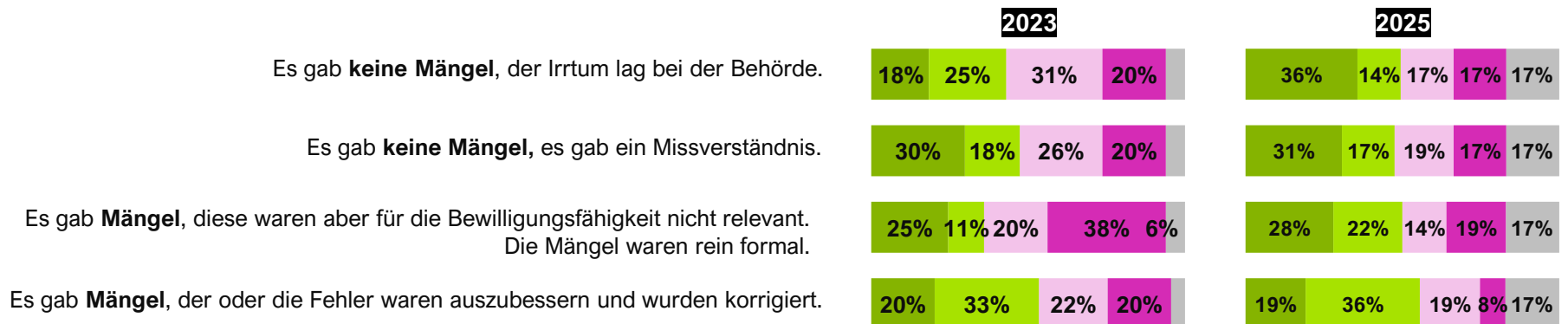
Frage 8:
Bei den von Ihnen in WIEN eingereichten Projekten, wie oft kam es zu folgenden Situationen hinsichtlich der festgestellten Mängel hinsichtlich ...

■ nie ■ selten ■ teilweise ■ sehr oft ■ weiß nicht

BRANDSCHUTZ



BAUPHYSIK



GG: Befragte, mit Einreichungen in Wien



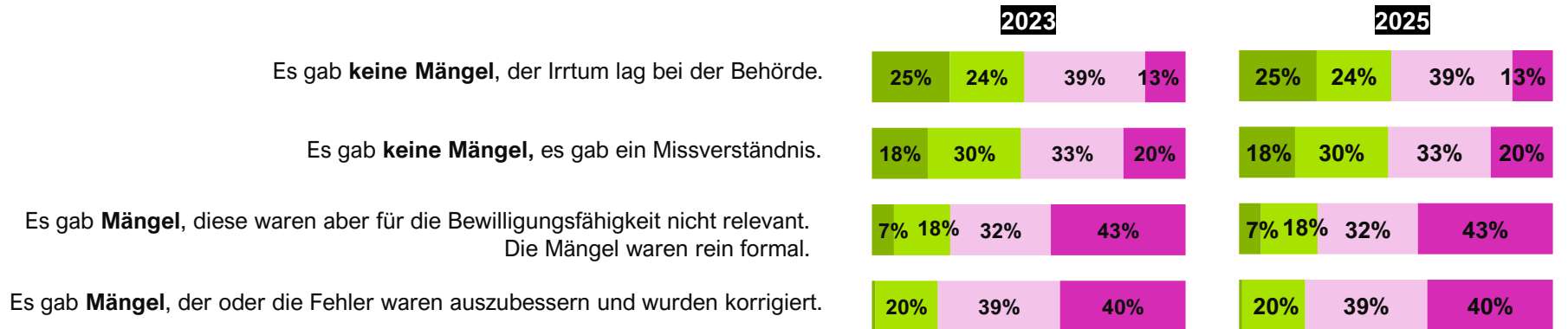
SITUATIONEN BEI MÄNGELN bei eingereichten Projekten in Wien

ohne weiß nicht-Angaben

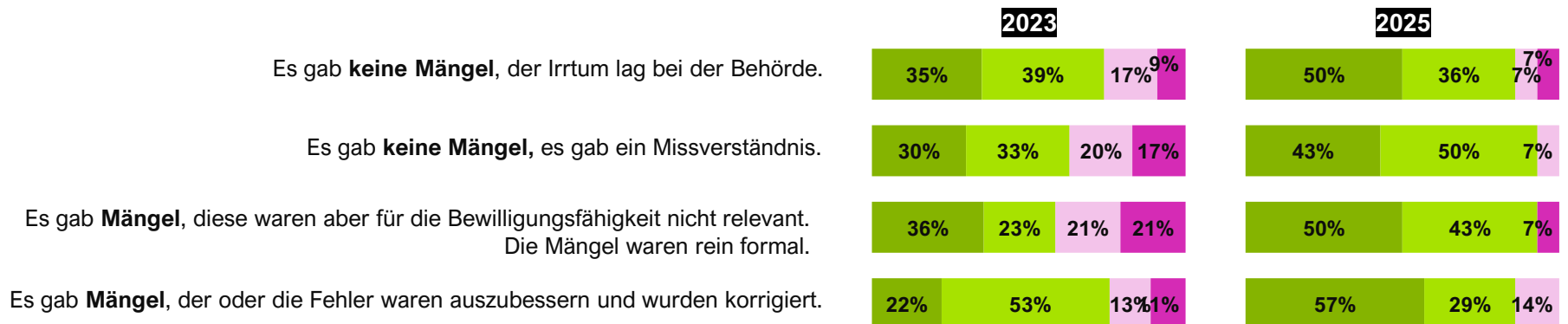
Frage 8:
Bei den von Ihnen in WIEN eingereichten Projekten, wie oft kam es zu folgenden Situationen hinsichtlich der festgestellten Mängel hinsichtlich ...

■ nie ■ selten ■ teilweise ■ sehr oft

ARCHITEKTUR



STATIK



GG: Befragte, mit Einreichungen in Wien



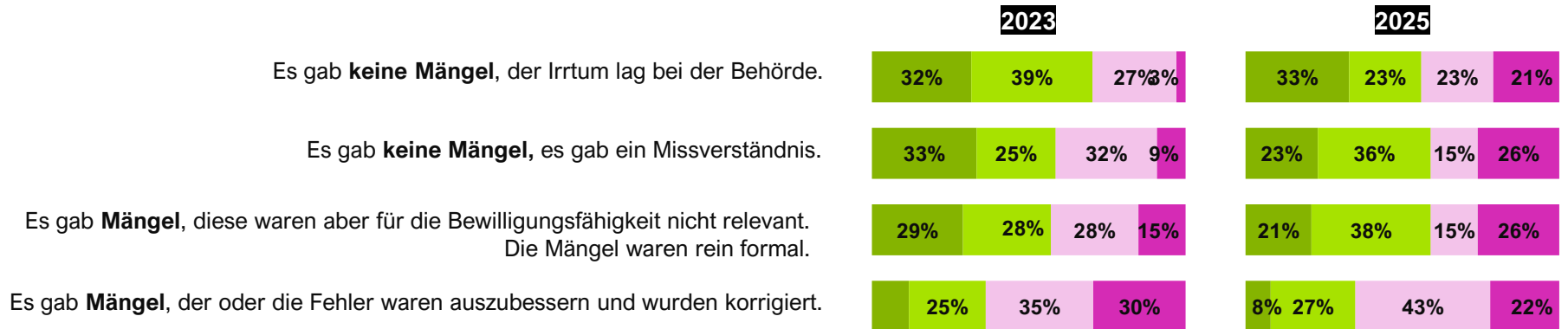
SITUATIONEN BEI MÄNGELN bei eingereichten Projekten in Wien

ohne weiß nicht-Angaben

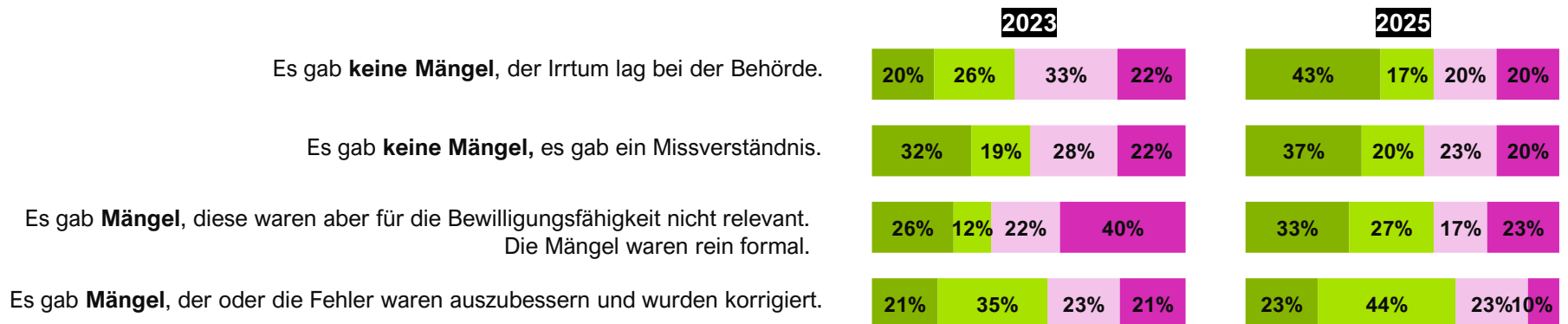
Frage 8:
Bei den von Ihnen in WIEN eingereichten Projekten, wie oft kam es zu folgenden Situationen hinsichtlich der festgestellten Mängel hinsichtlich ...

■ nie ■ selten ■ teilweise ■ sehr oft

BRANDSCHUTZ



BAUPHYSIK



GG: Befragte, mit Einreichungen in Wien

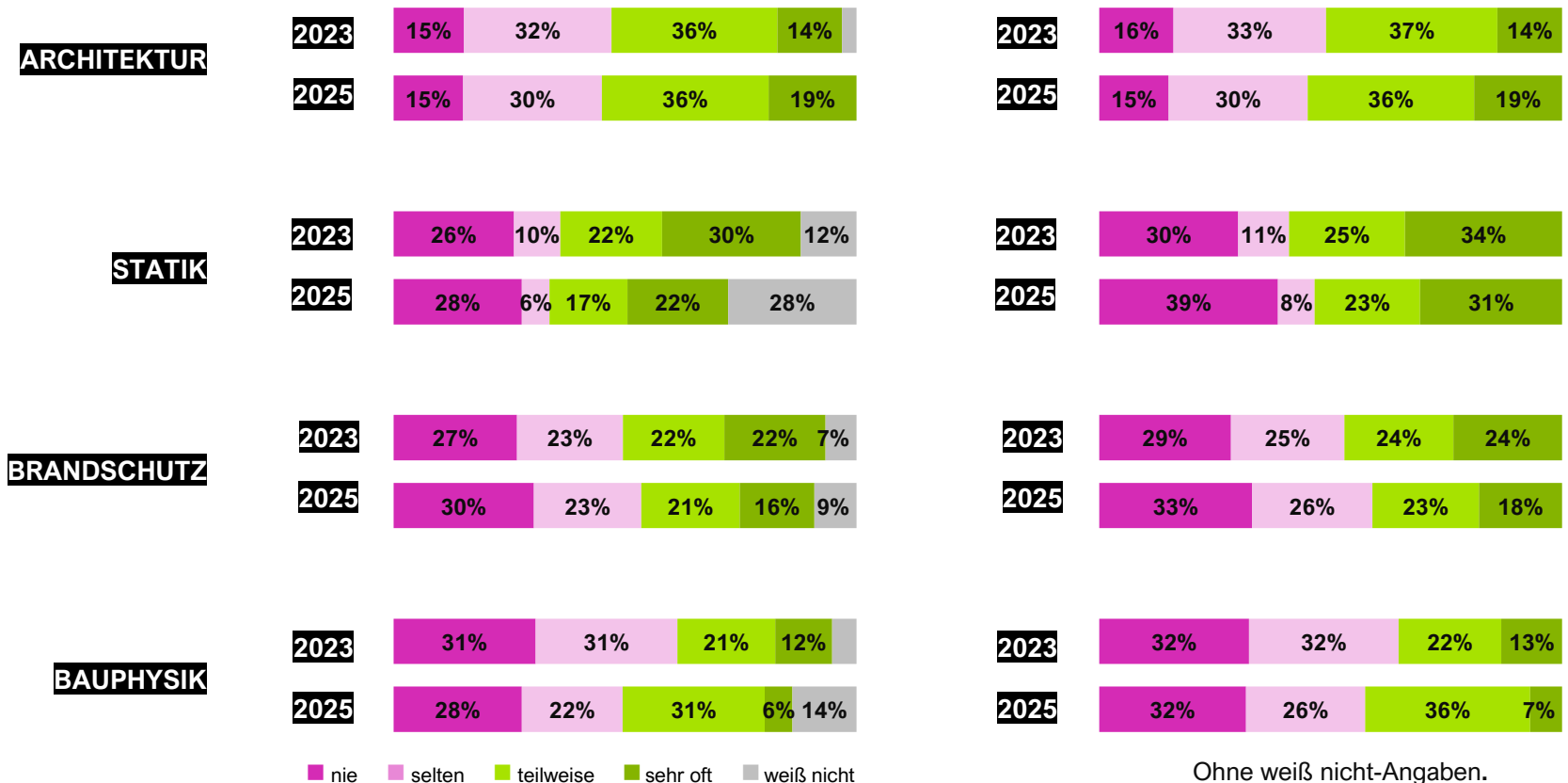


SITUATIONEN BEI MÄNGELN bei eingereichten Projekten in Wien

Frage 8:

Bei den von Ihnen in WIEN eingereichten Projekten, wie oft kam es zu folgenden Situationen hinsichtlich der festgestellten Mängel hinsichtlich ...

Nach der Nachbesserung wurde das Verfahren zügig weiterbearbeitet.



Ohne weiß nicht-Angaben.

GG: Befragte, mit Einreichungen in Wien

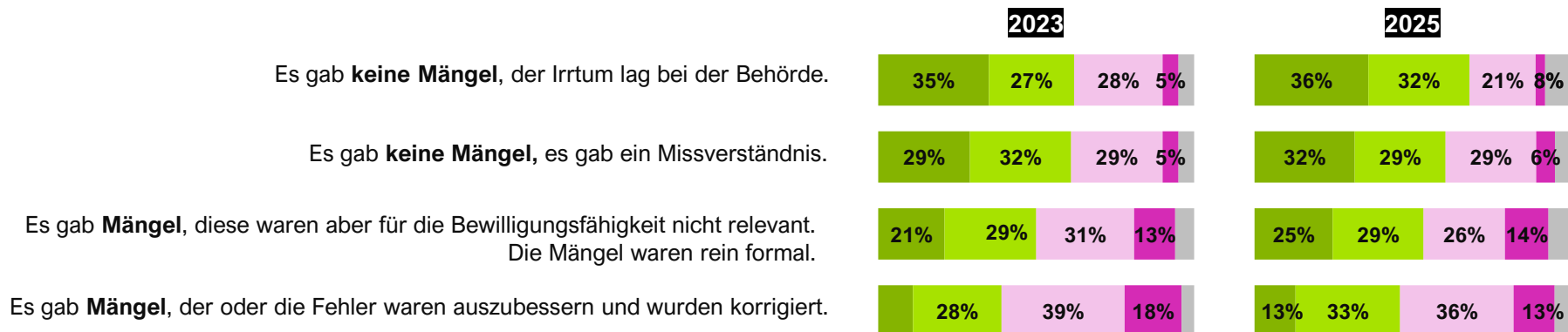


SITUATIONEN BEI MÄNGELN bei eingereichten Projekten in Niederösterreich

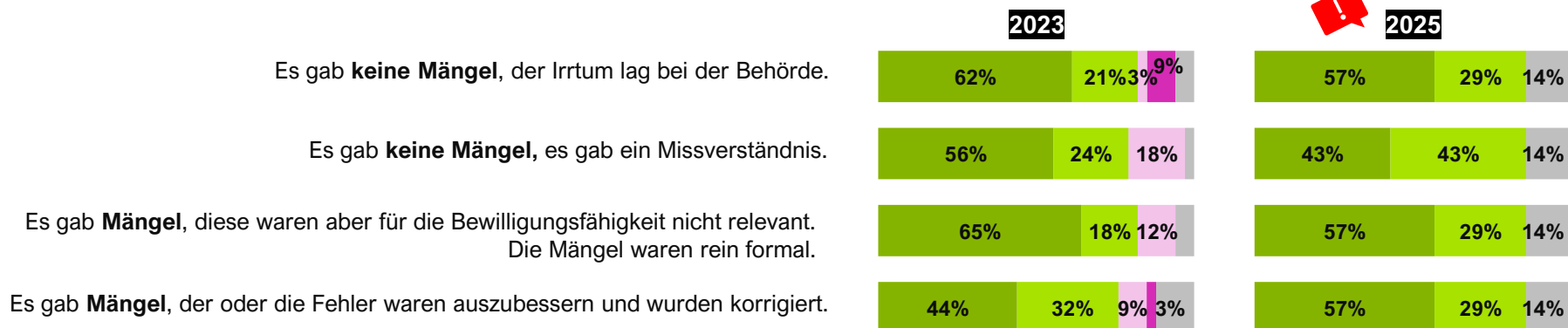
Frage 8:
Bei den von Ihnen in NIEDERÖSTERREICH eingereichten
Projekten, wie oft kam es zu folgenden Situationen
hinsichtlich der festgestellten Mängel hinsichtlich ...

■ nie ■ selten ■ teilweise ■ sehr oft ■ weiß nicht

ARCHITEKTUR



STATIK



GG: Befragte, mit Einreichungen in Niederösterreich

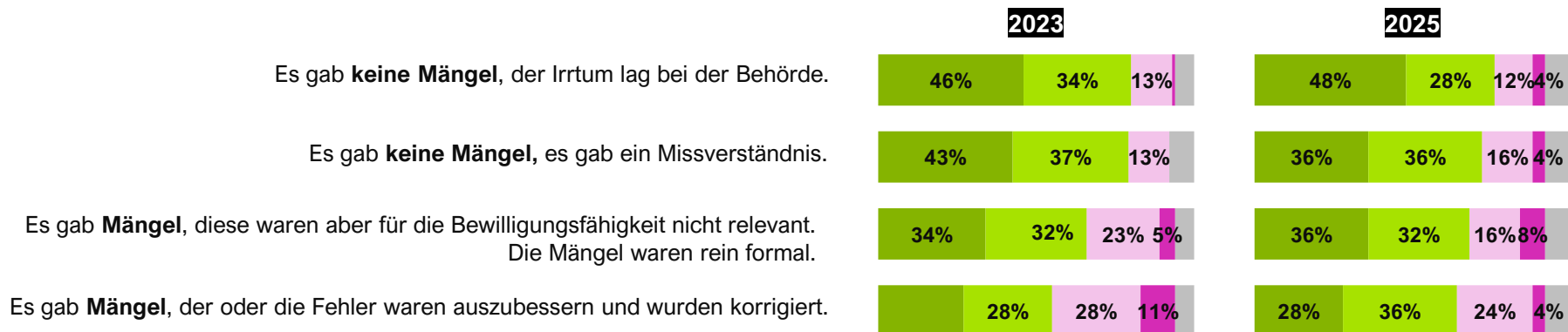


SITUATIONEN BEI MÄNGELN bei eingereichten Projekten in Niederösterreich

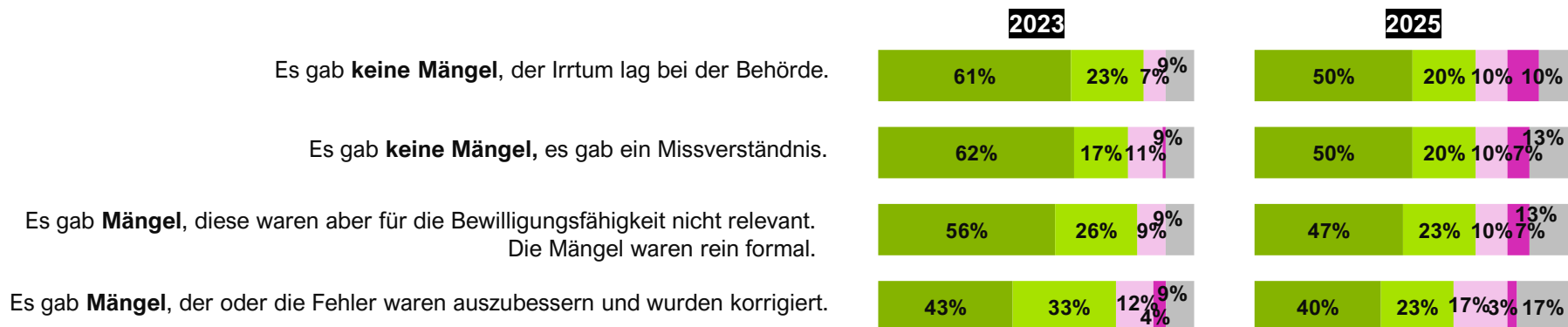
Frage 8:
Bei den von Ihnen in NIEDERÖSTERREICH eingereichten
Projekten, wie oft kam es zu folgenden Situationen
hinsichtlich der festgestellten Mängel hinsichtlich ...

■ nie ■ selten ■ teilweise ■ sehr oft ■ weiß nicht

BRANDSCHUTZ



BAUPHYSIK



GG: Befragte, mit Einreichungen in Niederösterreich

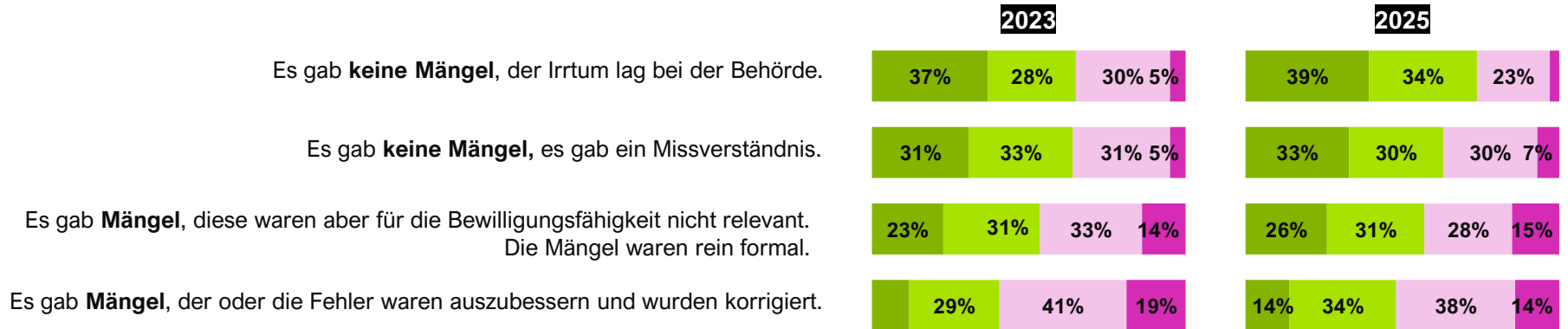


SITUATIONEN BEI MÄNGELN bei eingereichten Projekten in Niederösterreich ohne weiß nicht-Angaben

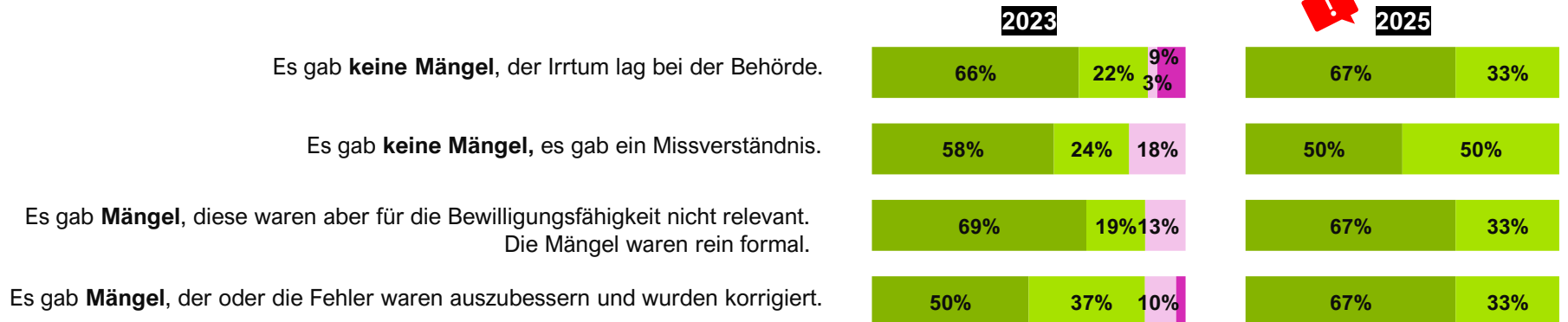
Frage 8:
Bei den von Ihnen in NIEDERÖSTERREICH eingereichten
Projekten, wie oft kam es zu folgenden Situationen
hinsichtlich der festgestellten Mängel hinsichtlich ...

■ nie ■ selten ■ teilweise ■ sehr oft

ARCHITEKTUR



STATIK



GG: Befragte, mit Einreichungen in Niederösterreich

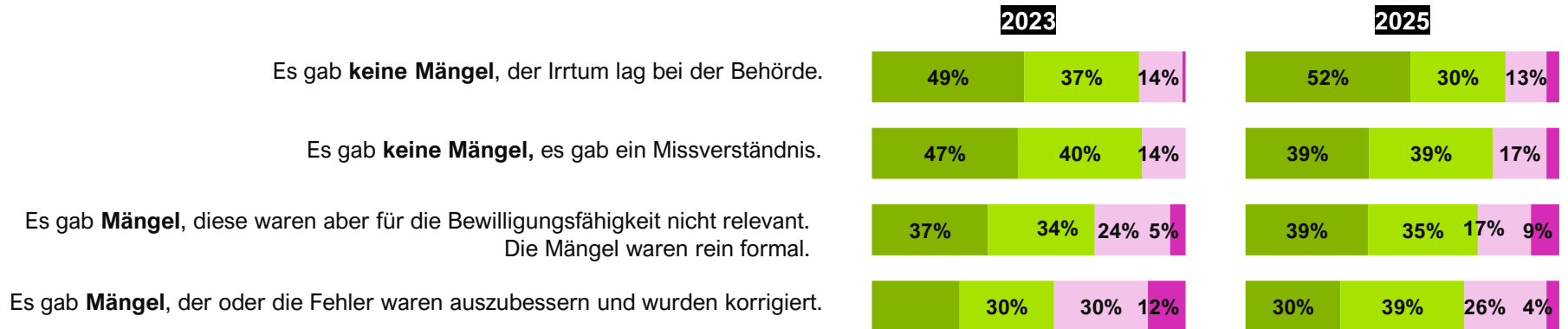


SITUATIONEN BEI MÄNGELN bei eingereichten Projekten in Niederösterreich ohne weiß nicht-Angaben

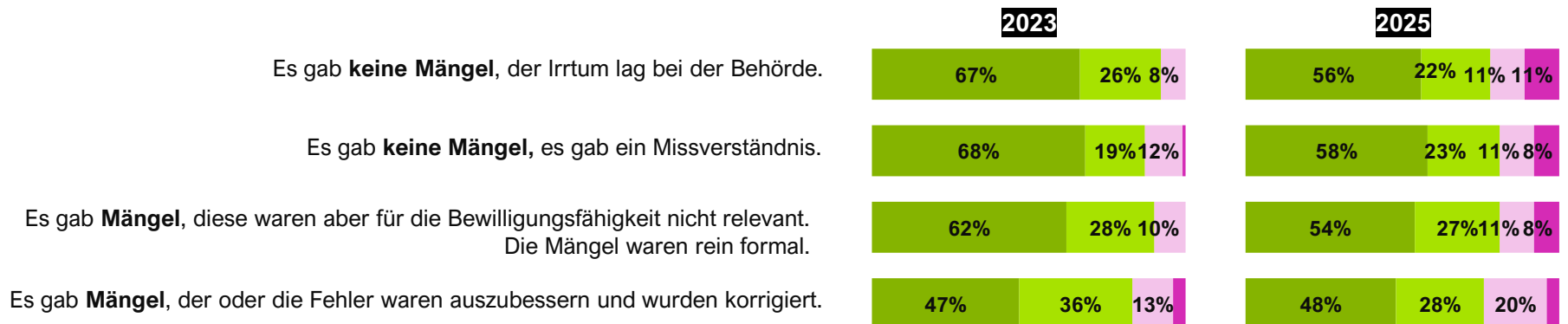
Frage 8:
Bei den von Ihnen in NIEDERÖSTERREICH eingereichten
Projekten, wie oft kam es zu folgenden Situationen
hinsichtlich der festgestellten Mängel hinsichtlich ...

■ nie ■ selten ■ teilweise ■ sehr oft

BRANDSCHUTZ



BAUPHYSIK



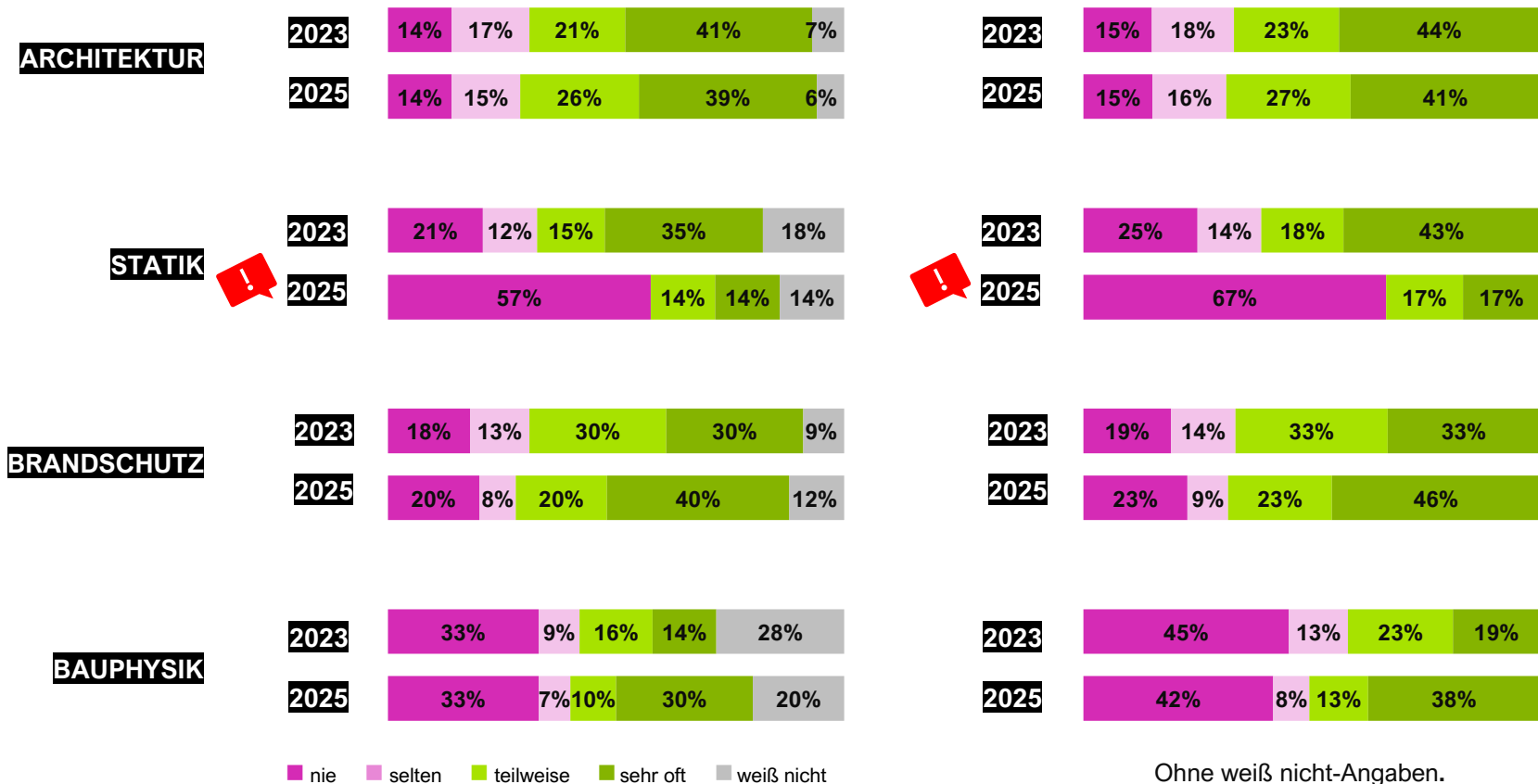
GG: Befragte, mit Einreichungen in Niederösterreich



SITUATIONEN BEI MÄNGELN bei eingereichten Projekten in Niederösterreich

Frage 8:
Bei den von Ihnen in NIEDERÖSTERREICH eingereichten
Projekten, wie oft kam es zu folgenden Situationen
hinsichtlich der festgestellten Mängel hinsichtlich ...

Nach der Nachbesserung wurde das Verfahren zügig weiterbearbeitet.



Ohne weiß nicht-Angaben.

GG: Befragte, mit Einreichungen in Niederösterreich

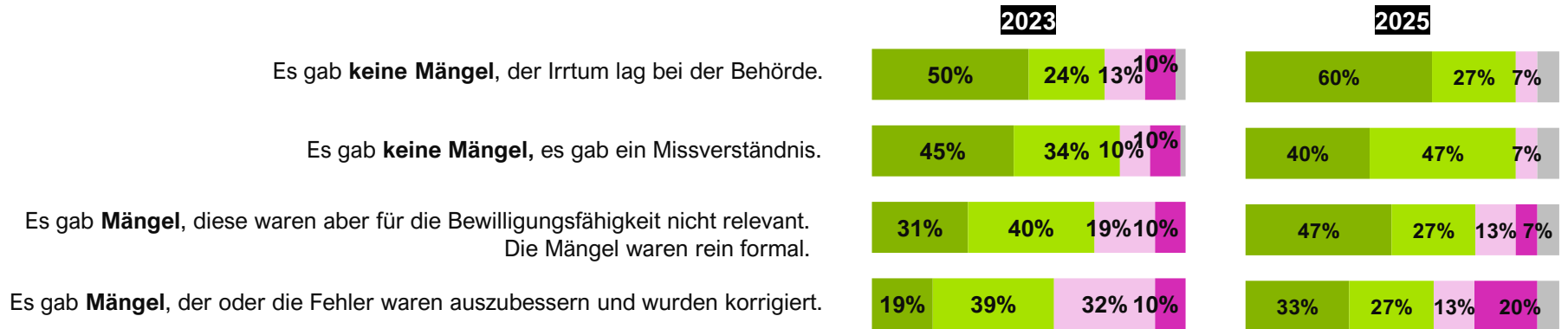


SITUATIONEN BEI MÄNGELN bei eingereichten Projekten im Burgenland

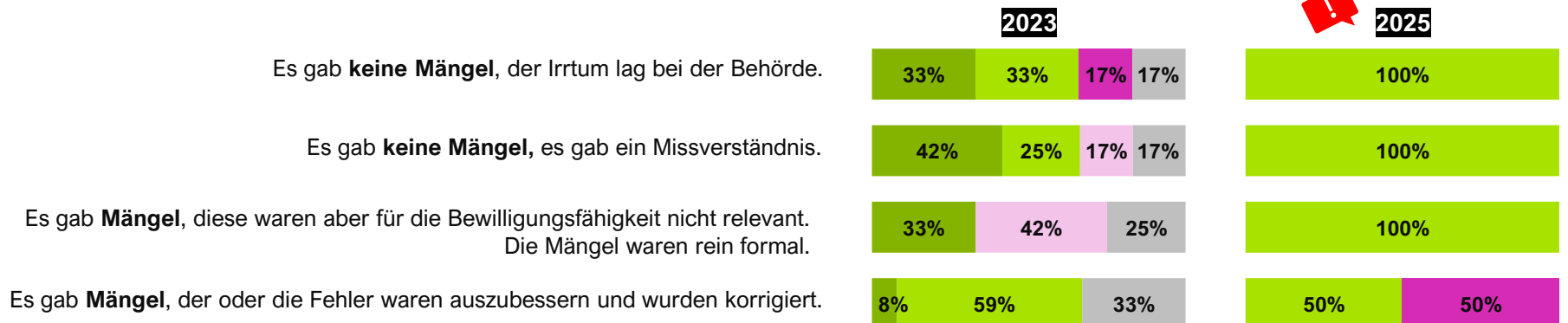
Frage 8:
Bei den von Ihnen im BURGENLAND eingereichten
Projekten, wie oft kam es zu folgenden Situationen
hinsichtlich der festgestellten Mängel hinsichtlich ...

■ nie ■ selten ■ teilweise ■ sehr oft ■ weiß nicht

ARCHITEKTUR



STATIK



GG: Befragte, mit Einreichungen im Burgenland

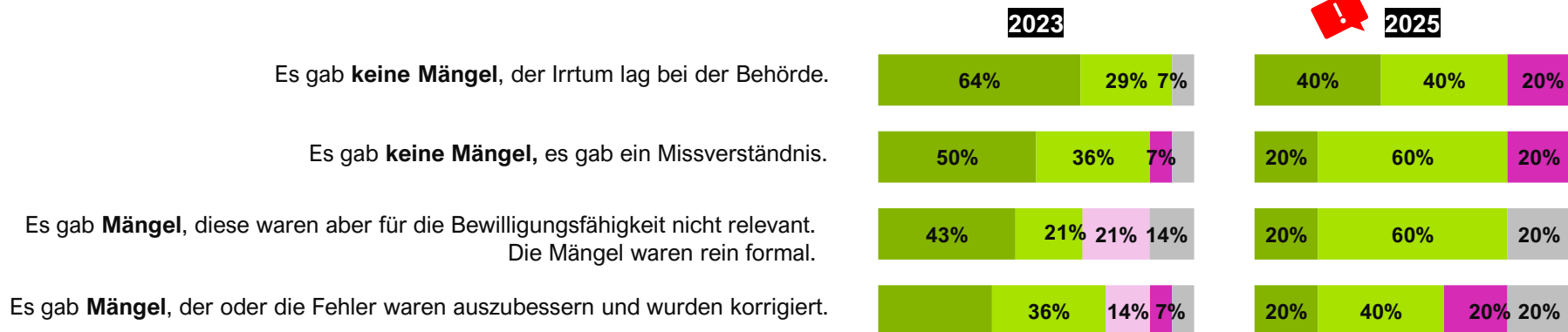


SITUATIONEN BEI MÄNGELN bei eingereichten Projekten im Burgenland

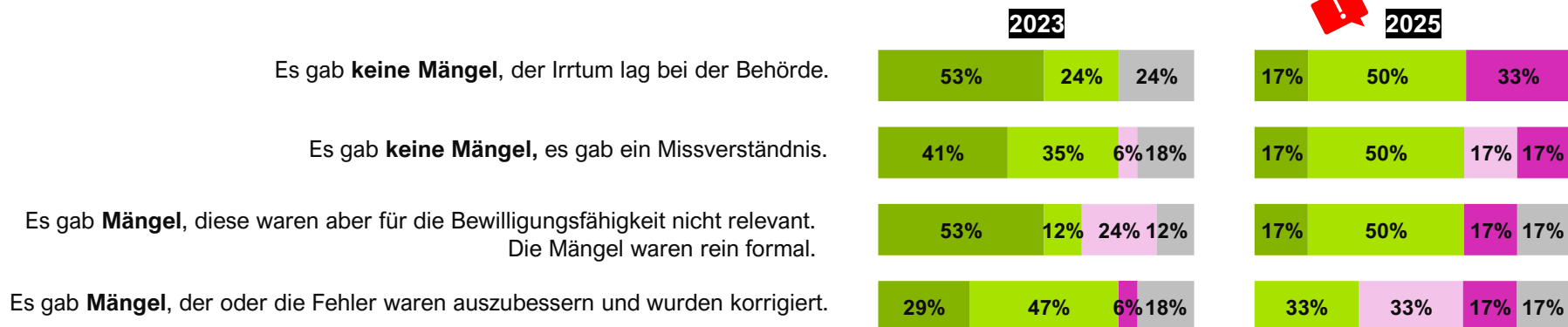
Frage 8:
Bei den von Ihnen im BURGENLAND eingereichten
Projekten, wie oft kam es zu folgenden Situationen
hinsichtlich der festgestellten Mängel hinsichtlich ...

■ nie ■ selten ■ teilweise ■ sehr oft ■ weiß nicht

BRANDSCHUTZ



BAUPHYSIK



GG: Befragte, mit Einreichungen im Burgenland



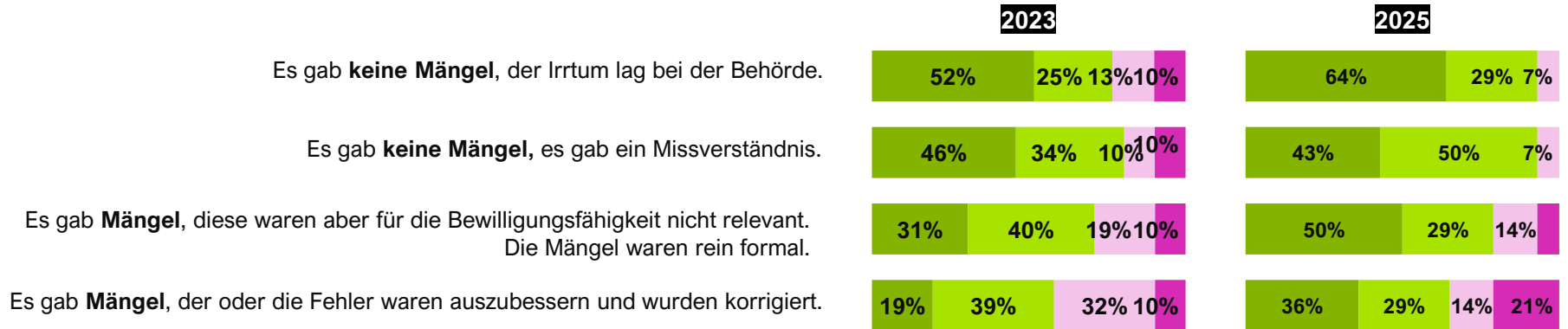
SITUATIONEN BEI MÄNGELN bei eingereichten Projekten im Burgenland

ohne weiß nicht-Angaben

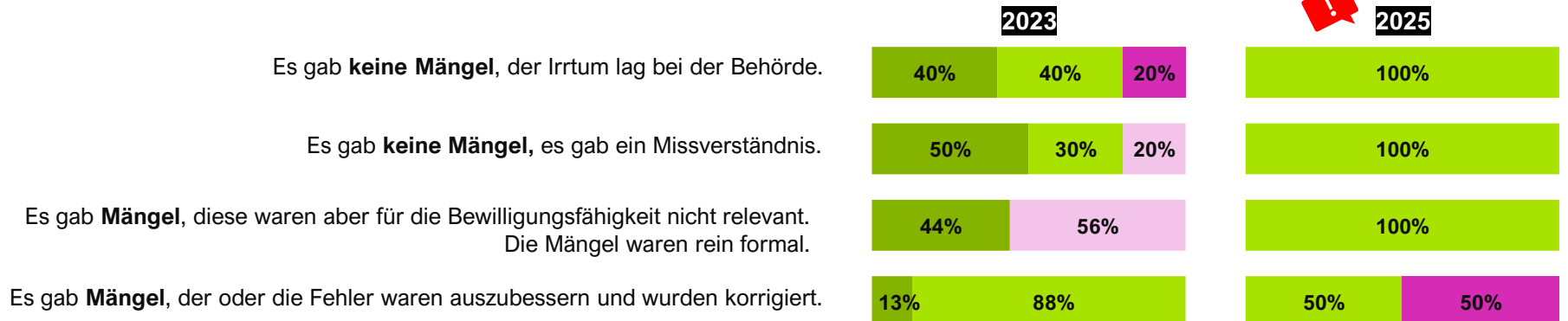
Frage 8:
Bei den von Ihnen im BURGENLAND eingereichten
Projekten, wie oft kam es zu folgenden Situationen
hinsichtlich der festgestellten Mängel hinsichtlich ...

■ nie ■ selten ■ teilweise ■ sehr oft

ARCHITEKTUR



STATIK



GG: Befragte, mit Einreichungen im Burgenland



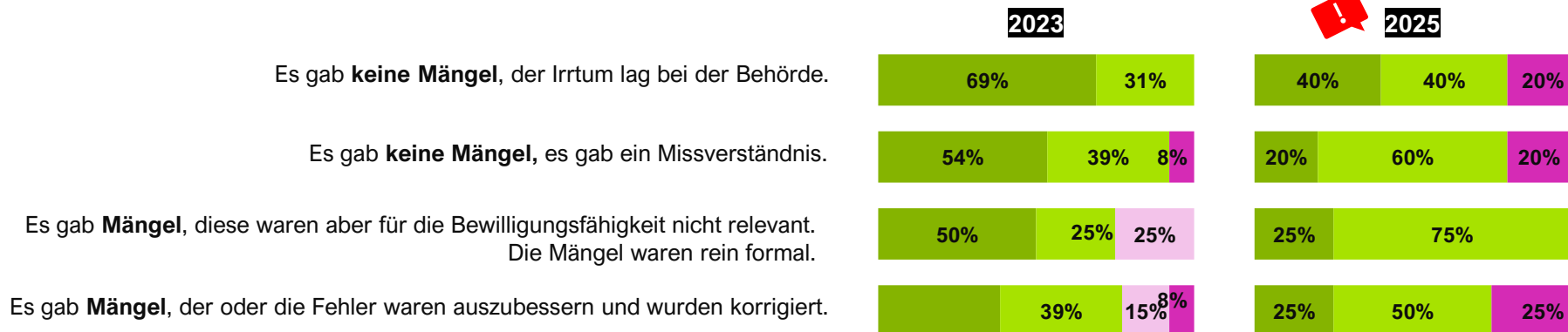
SITUATIONEN BEI MÄNGELN bei eingereichten Projekten im Burgenland

ohne weiß nicht-Angaben

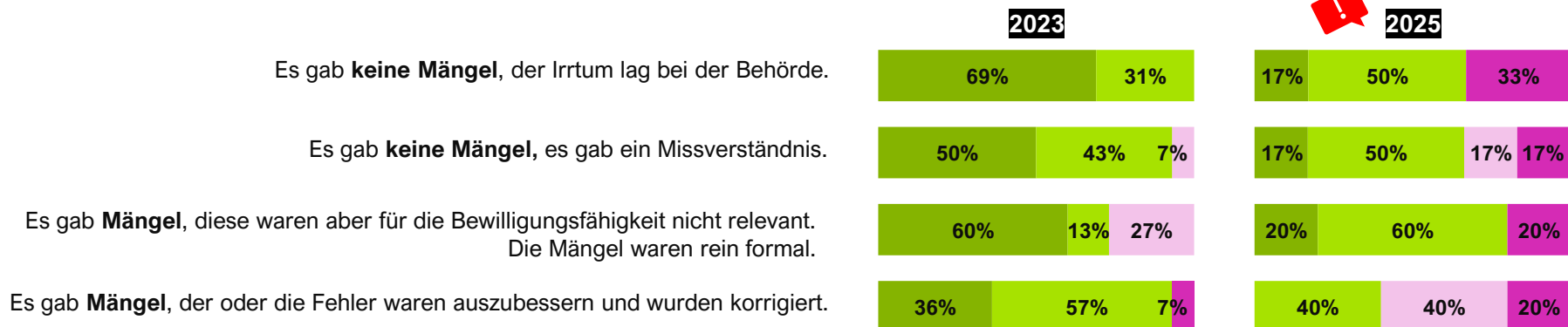
Frage 8:
Bei den von Ihnen im BURGENLAND eingereichten
Projekten, wie oft kam es zu folgenden Situationen
hinsichtlich der festgestellten Mängel hinsichtlich ...

■ nie ■ selten ■ teilweise ■ sehr oft

BRANDSCHUTZ



BAUPHYSIK



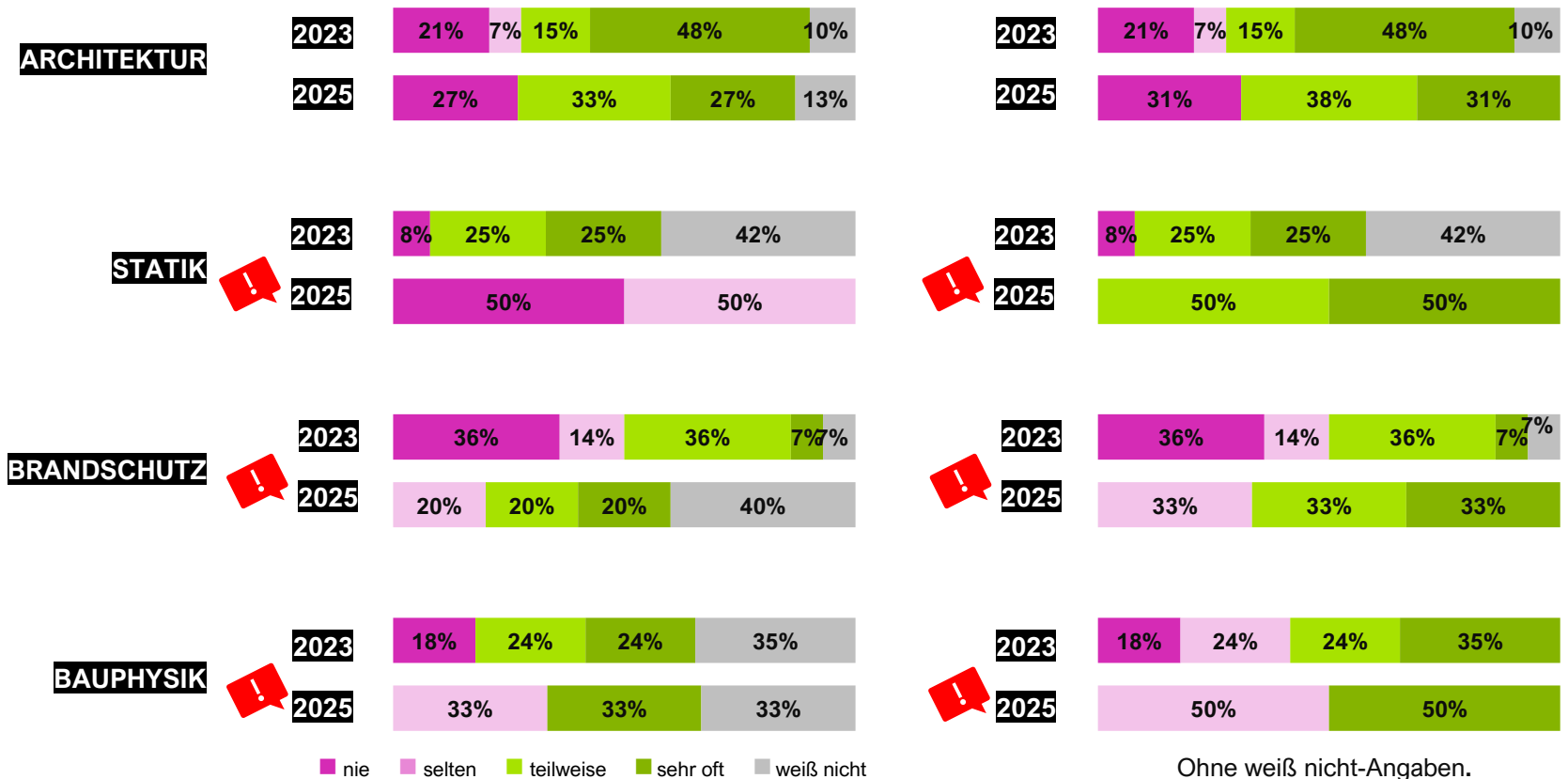
GG: Befragte, mit Einreichungen im Burgenland



SITUATIONEN BEI MÄNGELN bei eingereichten Projekten im Burgenland

Frage 8:
Bei den von Ihnen im BURGENLAND eingereichten Projekten, wie oft kam es zu folgenden Situationen hinsichtlich der festgestellten Mängel hinsichtlich ...

Nach der Nachbesserung wurde das Verfahren zügig weiterbearbeitet.



Ohne weiß nicht-Angaben.

GG: Befragte, mit Einreichungen im Burgenland

ERREICHBARKEIT DER BEHÖRDEN in den Bundesländern

Frage 3:

Wie bewerten Sie die Erreichbarkeit der einzelnen Genehmigungsbehörden mit Schulnoten von 1=sehr gut bis 5=nicht genügend?

■ sehr gut ■ gut ■ befriedigend ■ genügend ■ nicht genügend ■ weiß nicht



GG: alle Befragte

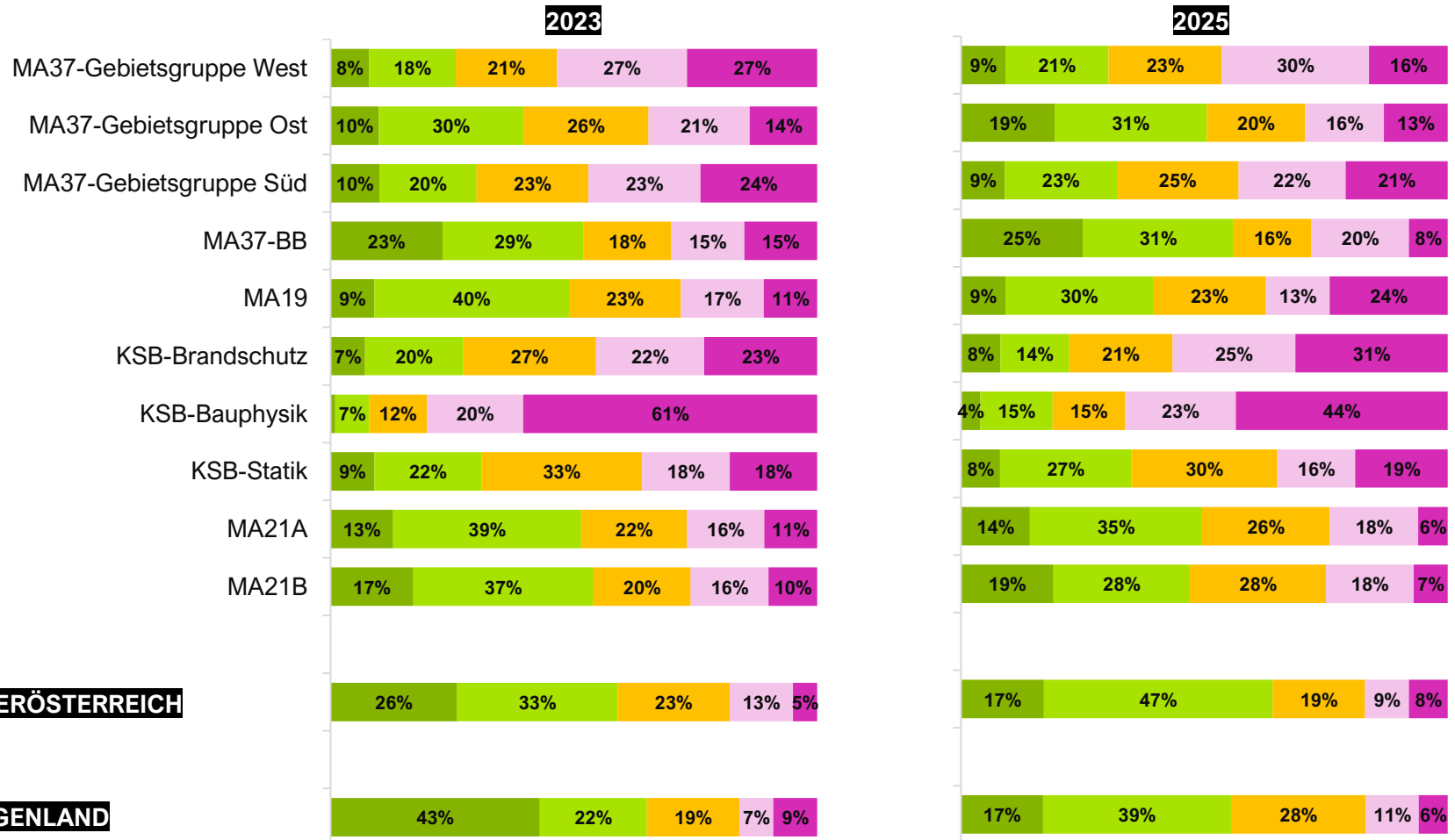
ERREICHBARKEIT DER BEHÖRDEN in den Bundesländern

ohne weiß nicht-Angaben

Frage 3:

Wie bewerten Sie die Erreichbarkeit der einzelnen Genehmigungsbehörden mit Schulnoten von 1=sehr gut bis 5=nicht genügend?

■ sehr gut ■ gut ■ befriedigend ■ genügend ■ nicht genügend



GG: alle Befragte

QUALITÄT DER BEHÖRDENAUSKÜNFTE in den Bundesländern

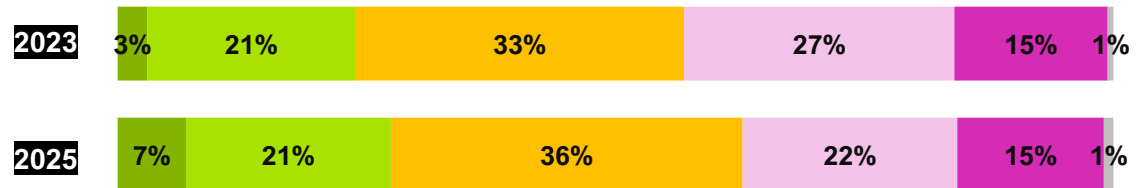
Frage 3:

Wie bewerten Sie die Genehmigungsbehörden nach folgenden Kriterien mit Schulnoten von 1=sehr gut bis 5=nicht genügend?

■ sehr gut ■ gut ■ befriedigend ■ genügend ■ nicht genügend ■ weiß nicht



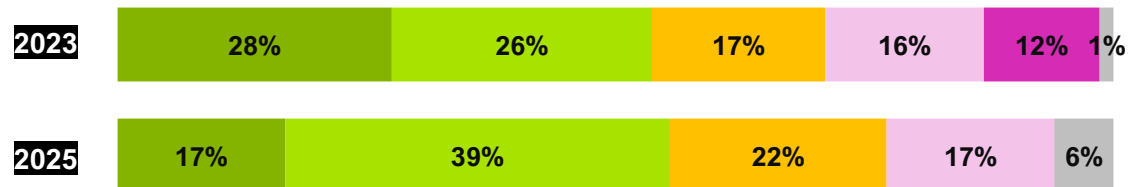
WIEN



NIEDERÖSTERREICH



BURGENLAND



GG: alle Befragte

BEWERTUNG DES DOWNLOADBEREICHS der Behörden in den Bundesländern

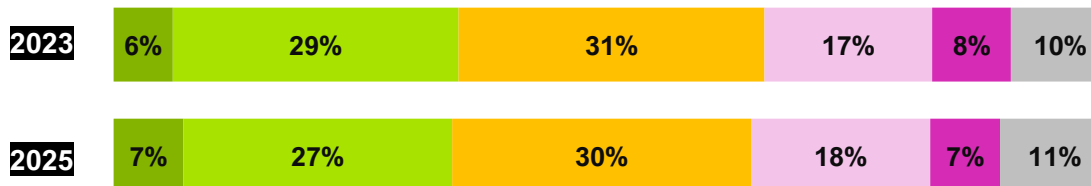
Frage 3:

Wie bewerten Sie die Genehmigungsbehörden nach folgenden Kriterien mit Schulnoten von 1=sehr gut bis 5=nicht genügend?

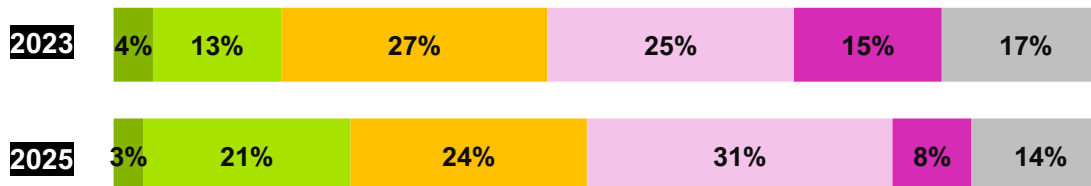
■ sehr gut ■ gut ■ befriedigend ■ genügend ■ nicht genügend ■ weiß nicht



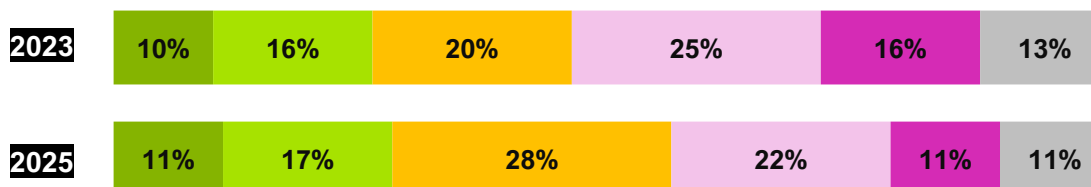
WIEN



NIEDERÖSTERREICH



BURGENLAND



GG: alle Befragte

BEWERTUNG DES DOWNLOADBEREICHS der Behörden in den Bundesländern

ohne weiß nicht-Angaben


Frage 3:

Wie bewerten Sie die Genehmigungsbehörden nach folgenden Kriterien mit Schulnoten von 1=sehr gut bis 5=nicht genügend?

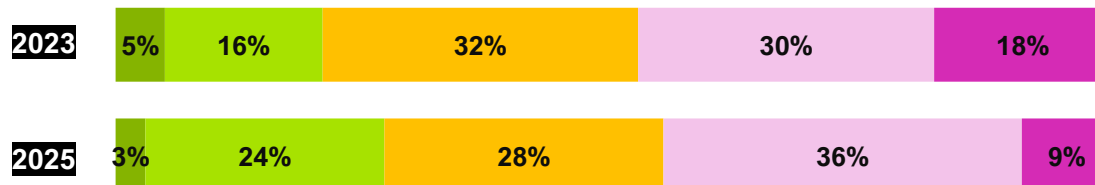
■ sehr gut ■ gut ■ befriedigend ■ genügend ■ nicht genügend



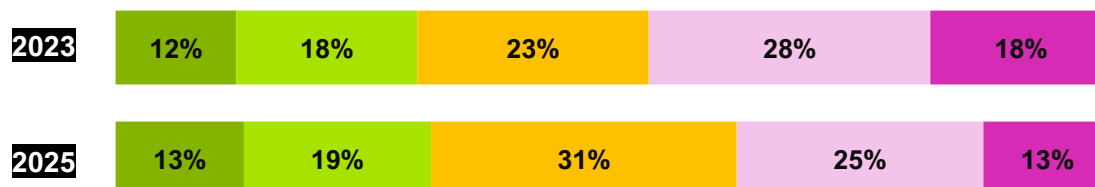
WIEN



NIEDERÖSTERREICH



BURGENLAND



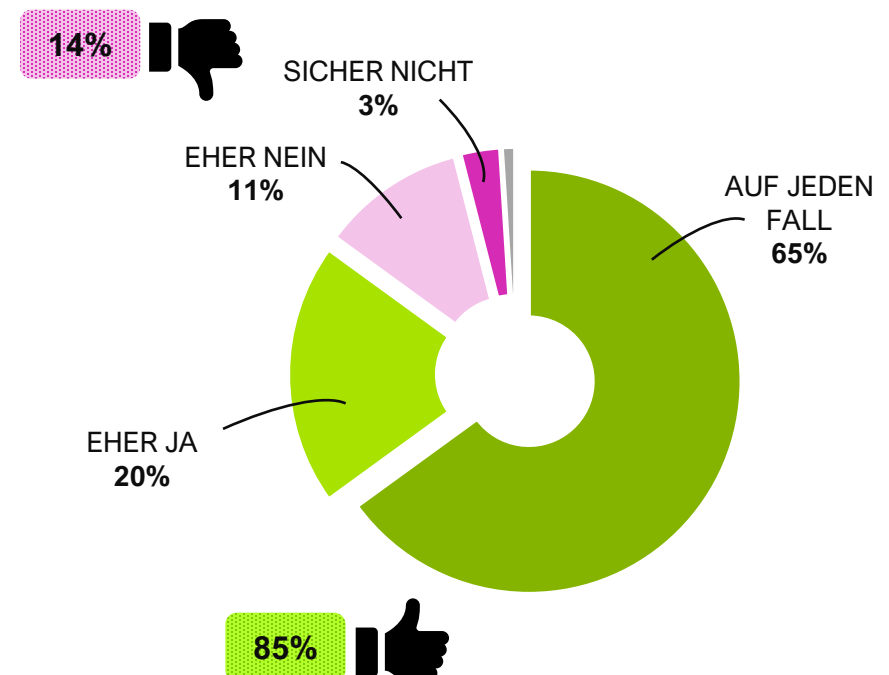
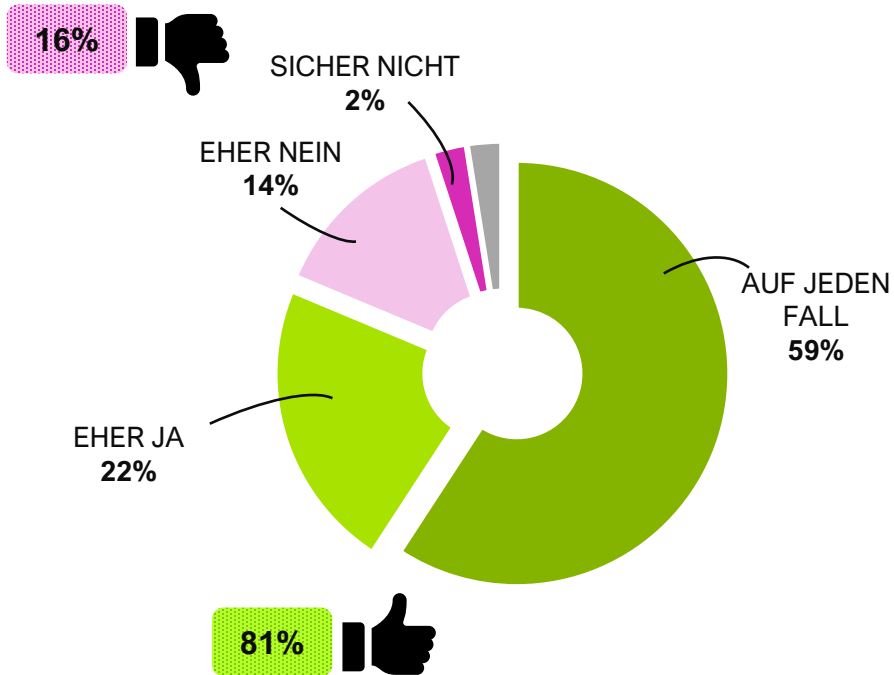
GG: alle Befragte

BESSERE ERREICHBARKEIT für Verbesserung der Verfahrensdauer

Frage 9:
Erwarten Sie sich von einer besseren Erreichbarkeit der Behörden eine Verbesserung
bzw. Beschleunigung der Verfahrensdauer?

2023

2025

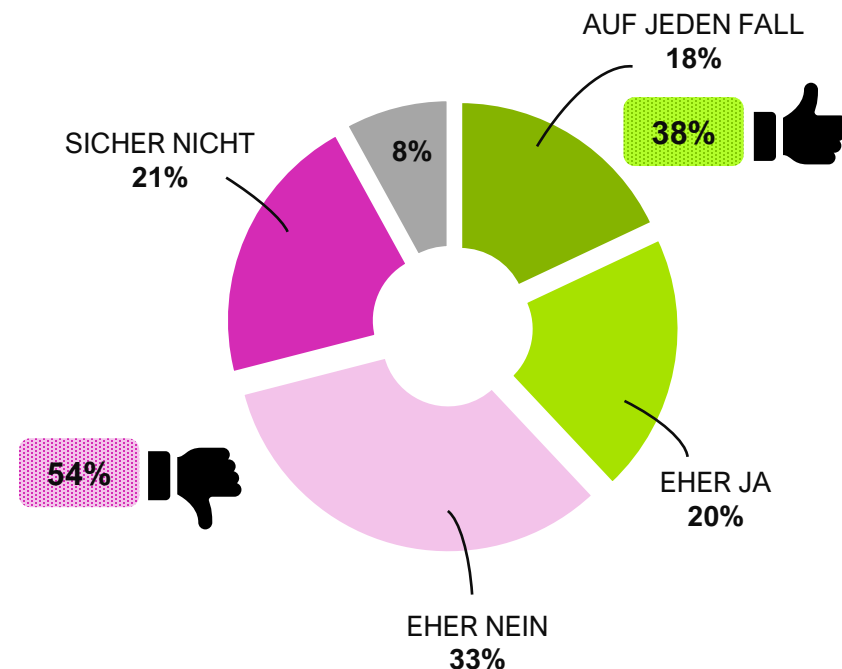
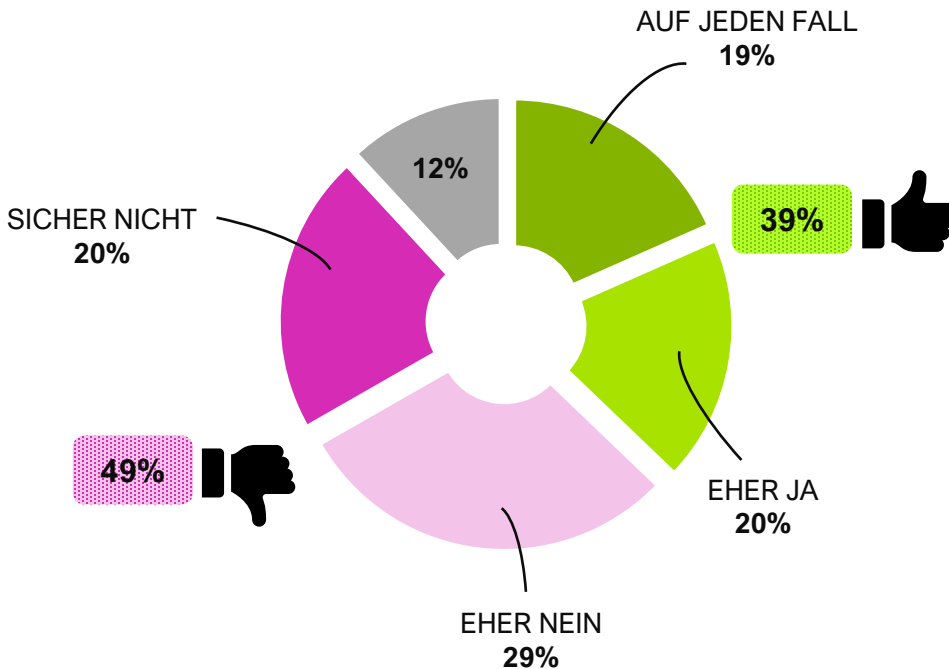


DIGITALE BAUEINREICHUNG für Verbesserung der Verfahrensdauer

Frage 10:
Erwarten Sie sich von einer digitalen Baueinreichung und automatisierten Beurteilung
eine Verbesserung bzw. Beschleunigung der Verfahrensdauer?

2023

2025

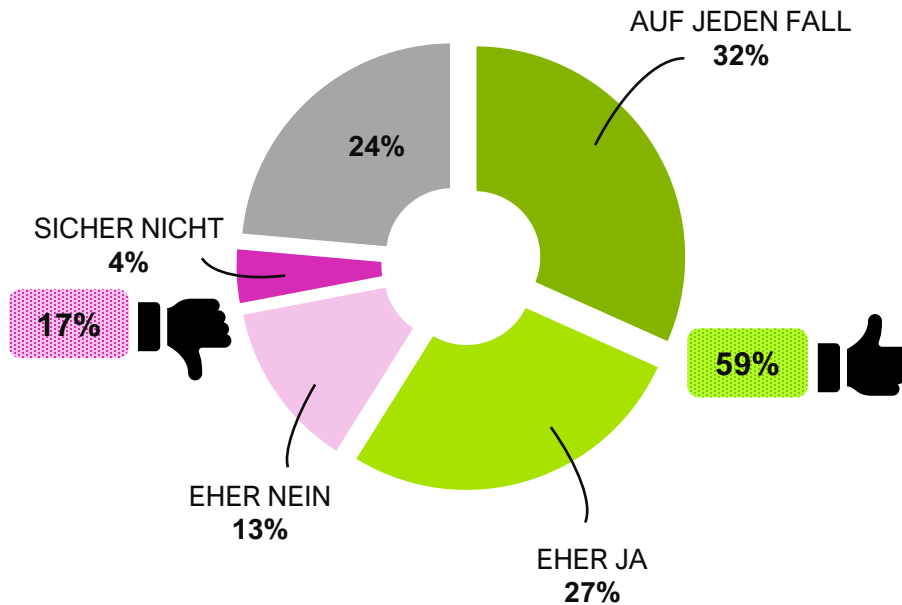


GG: alle Befragte

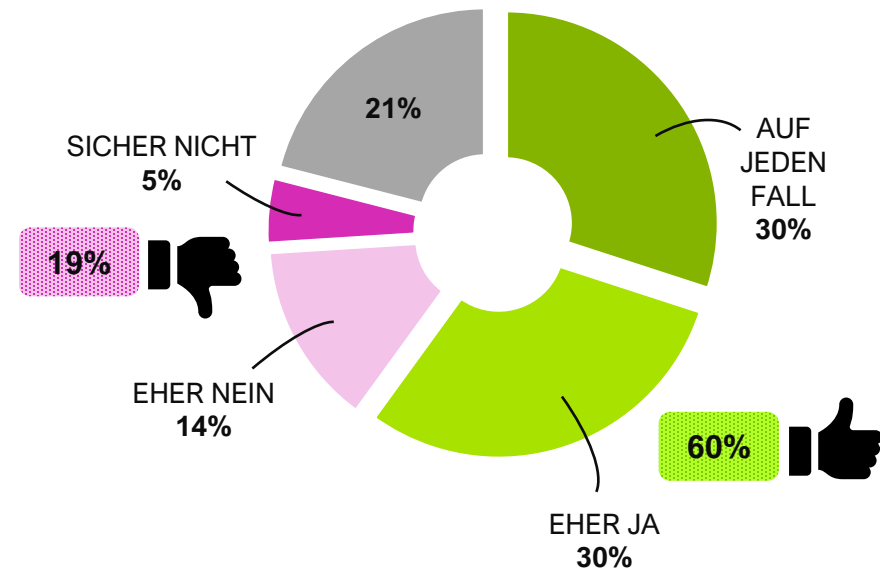
VERBESSERUNG VON WUKSEA für Verbesserung der Verfahrensdauer

Frage 10:
Erwarten Sie sich von einer Verbesserung von WUKSEA z.B. mit Kommentarfunktion
also der Möglichkeit Beanstandungen zu korrigieren eine Verbesserung bzw.
Beschleunigung der Verfahrensdauer?

2023



2025



GG: Befragte, mit Einreichungen in Wien

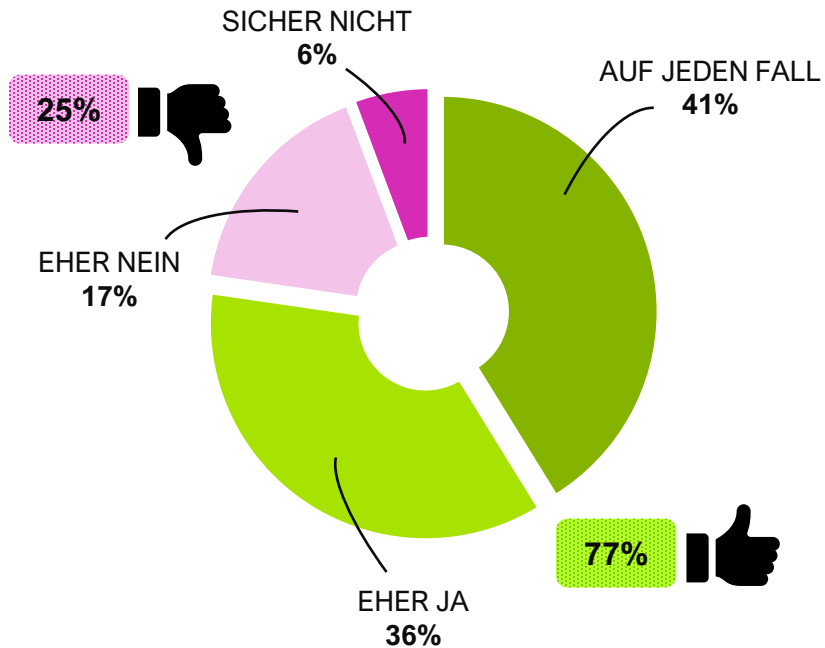
VERBESSERUNG VON WUKSEA

für Verbesserung der Verfahrensdauer

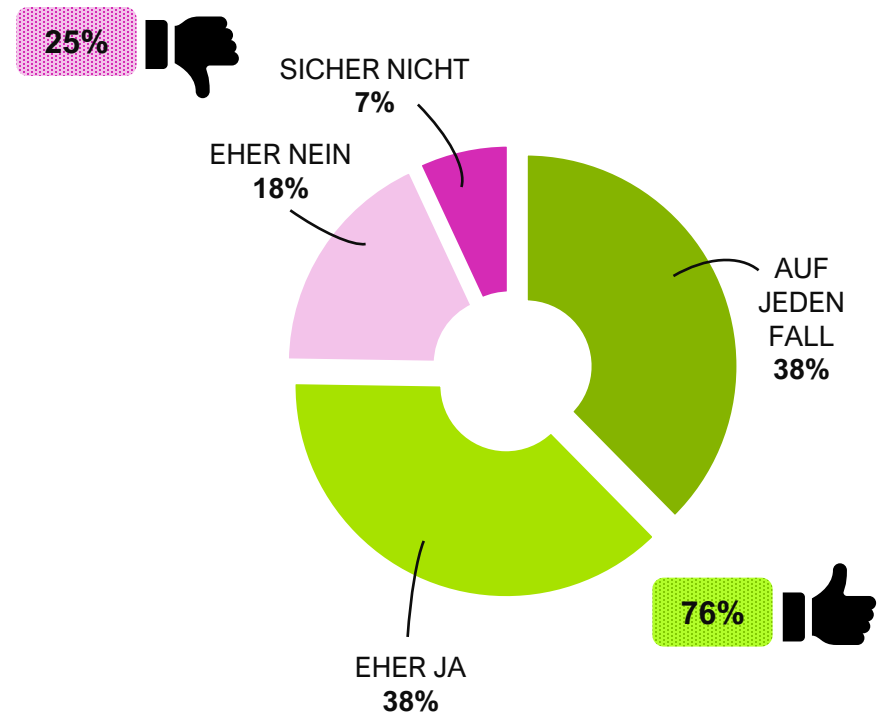
ohne weiß nicht-Angaben

Frage 10:
Erwarten Sie sich von einer Verbesserung von WUKSEA z.B. mit Kommentarfunktion also der Möglichkeit Beanstandungen zu korrigieren eine Verbesserung bzw. Beschleunigung der Verfahrensdauer?

2023



2025



GG: Befragte, mit Einreichungen in Wien

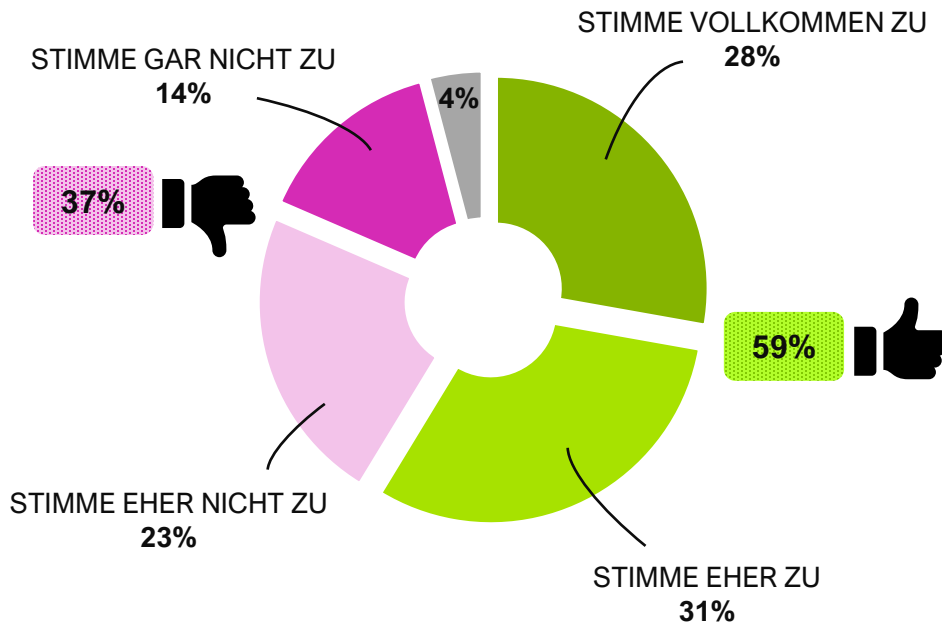
PRÜFUNG NUR AUF RECHTE DER NACHBARN ODER HOHEITLICHE INTERESSEN

Frage 11:

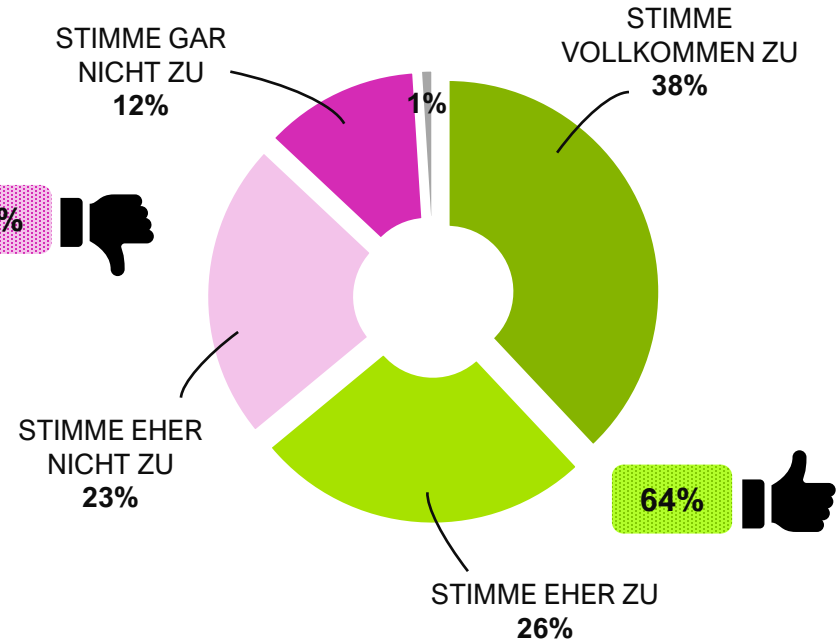
Wie sehr stimmen Sie der folgenden Aussage zu:

„Die Behörden sollten die Bauvorhaben nur auf subjektiv-öffentliche Rechte der Nachbarn oder hoheitliche Interessen prüfen, anderes nur stichprobenartig.“

2023



2025



GG: alle Befragte

KONTAKT UND ANSPRECHPARTNER

IMAD – Institut für Marktforschung und Datenanalysen

Karl-Schönherr-Straße 7
6020 Innsbruck

Tel.: 0512-588490
office@imad.at

www.imad.at



Ansprechperson:



MMag. Barbara Ravanelli
IMAD-Geschäftsleitung