

Willkommen
zu
„Mein NormenPaket“

dem effizienten und kostengünstigen Zugang zu Normen und Standards




Arch+Ing



Kammer der Architekten
und Ingenieurkonsulenten
**für Wien, Niederösterreich
und Burgenland**

in Kooperation mit

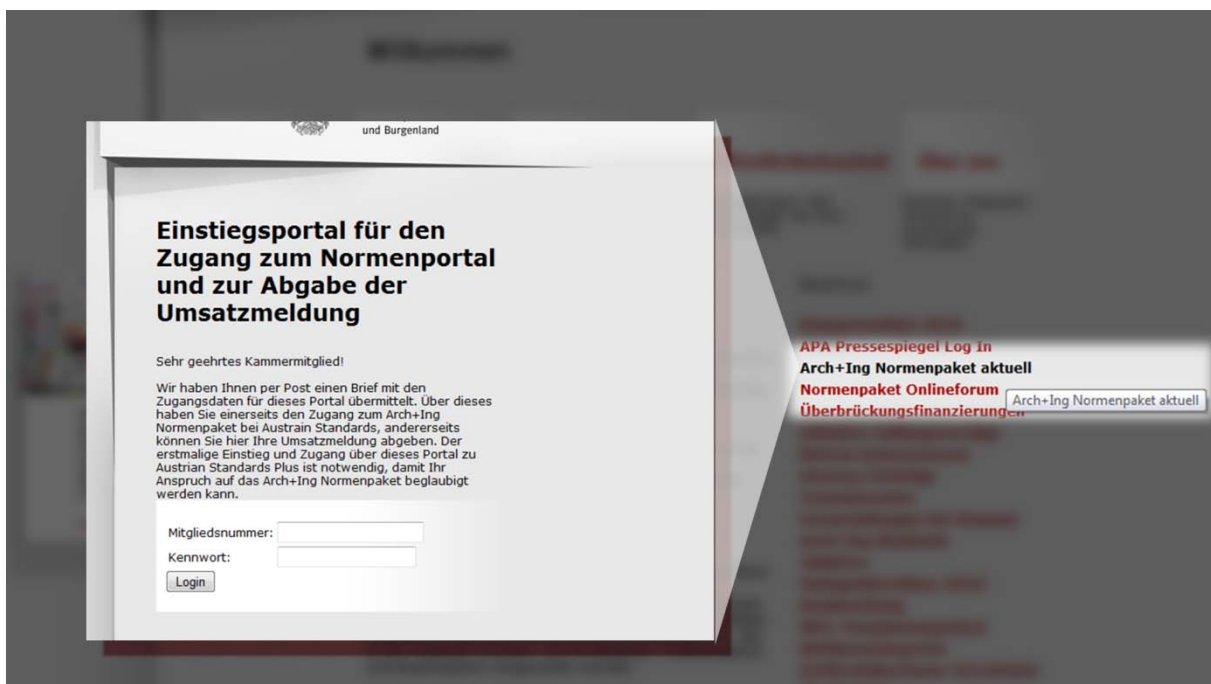
Austrian Standards plus 
Publishing

Inhaltsverzeichnis

1	Aktivierung.....	3
1.1	Registrierung bei Austrian Standards plus	4
1.2	Login bei Austrian Standards plus	5
1.2.1	Passwort vergessen	5
2	Mein NormenPaket	6
2.1	Suche in Mein NormenPaket	10
2.2	Suche im Gesamtbestand.....	10
3	Nutzungsrechte.....	12
4	Helpline	12
5	Fragen und Antworten	13
5.1	Registrierung, Login	13
5.1.1	E-Mail Adresse bereits registriert	13
5.1.2	E-Mail Adresse ist mehrfach in Verwendung	13
5.2	Copyright	13
5.2.1	Warum gibt es ein Copyright für ÖNORMEN?	13
5.2.2	Wer ist im Besitz des Copyrights für ÖNORMEN?.....	13
5.2.3	Welche Dokumente sind vom Copyright betroffen?.....	13
5.2.4	Was ist eine Vervielfältigung?.....	13
5.2.5	Ich möchte eine Norm für meinen eigenen Gebrauch kopieren – was muss ich beachten?	13
5.2.6	Was muss bei der Einspeisung in ein EDV-System beachtet werden?.....	14
5.2.7	Dürfen ÖNORMEN im Internet veröffentlicht werden?	14
5.2.8	Was passiert, wenn das Copyright nicht beachtet wird?	14

1 Aktivierung

Ihr Zugang zu „Mein NormenPaket“ muss einmalig aktiviert werden. Besuchen Sie dazu die Website der Kammer der Architekten und Ingenieurkonsulenten und loggen Sie sich mit **Ihrer Mitgliedsnummer** und dem **Passwort** (siehe Schreiben) ein.



Danach bestätigen Sie bitte die Daten auf den Seiten der Kammer der Architekten und Ingenieurkonsulenten. Wenn Sie für „**Mein NormenPaket**“ freigeschaltet sind, gelangen Sie über den gleichnamigen Link zur Website der Austrian Standards plus GmbH.

Hinweis: Der **Erstzugang** ist nur über die Einstiegsseite der Kammer der Architekten und Ingenieurkonsulenten (wien.arching.at) möglich.

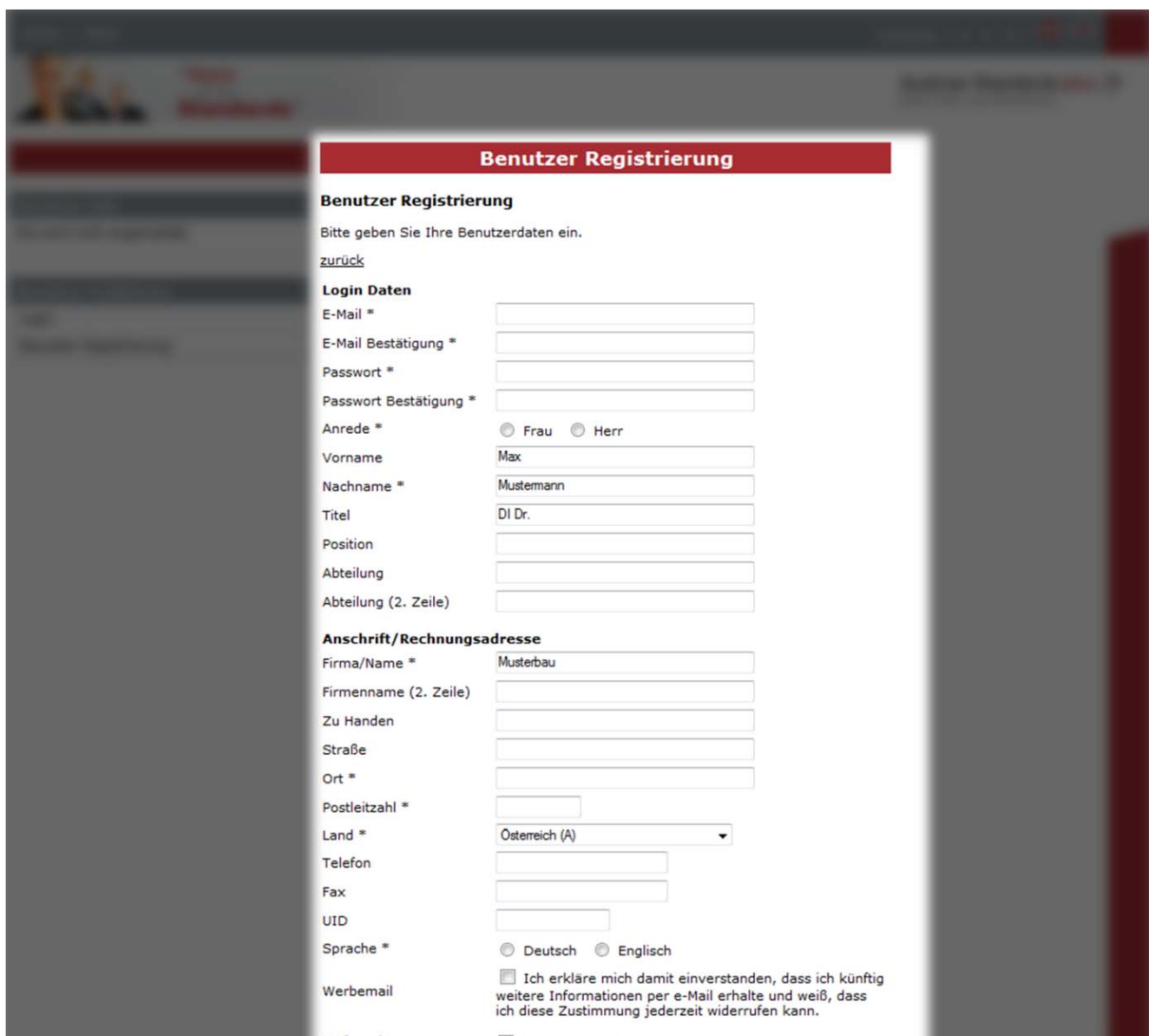
Beim ersten Zugriff auf „Mein NormenPaket“ erfolgt eine Registrierung am Portal der Austrian Standards plus, die in wenigen Sekunden abgeschlossen ist (siehe 1.1).

Ab diesem Zeitpunkt können Sie **365 Tage im Jahr rund um die Uhr** Ihre persönlichen Normen recherchieren, auswählen und ablegen.

Das Service von Austrian Standards plus inkludiert eine **automatische 14-tägige Überprüfung und Aktualisierung** Ihrer Dokumente.

1.1 Registrierung bei Austrian Standards plus

Wenn Sie noch kein Kunde von Austrian Standards plus sind, ist **eine einmalige Registrierung bei Austrian Standards plus** erforderlich. Nach Klick auf „Mein NormenPaket“ sind Ihre von der Kammer übernommenen Kontaktdaten für Sie bereits **vorausgefüllt** verfügbar. **Ergänzen** oder - wenn nötig - korrigieren **Sie Ihre Daten**. Angaben, die wir unbedingt benötigen um Ihnen das Service korrekt und vollständig bereitstellen zu können, sind mit * markiert.



Benutzer Registrierung

Bitte geben Sie Ihre Benutzerdaten ein.

[zurück](#)

Login Daten

E-Mail *

E-Mail Bestätigung *

Passwort *

Passwort Bestätigung *

Anrede * Frau Herr

Vorname

Nachname *

Titel

Position

Abteilung

Abteilung (2. Zeile)

Anschrift/Rechnungsadresse

Firma/Name *

Firmenname (2. Zeile)

Zu Handen

Straße

Ort *

Postleitzahl *

Land *

Telefon

Fax

UID

Sprache * Deutsch Englisch

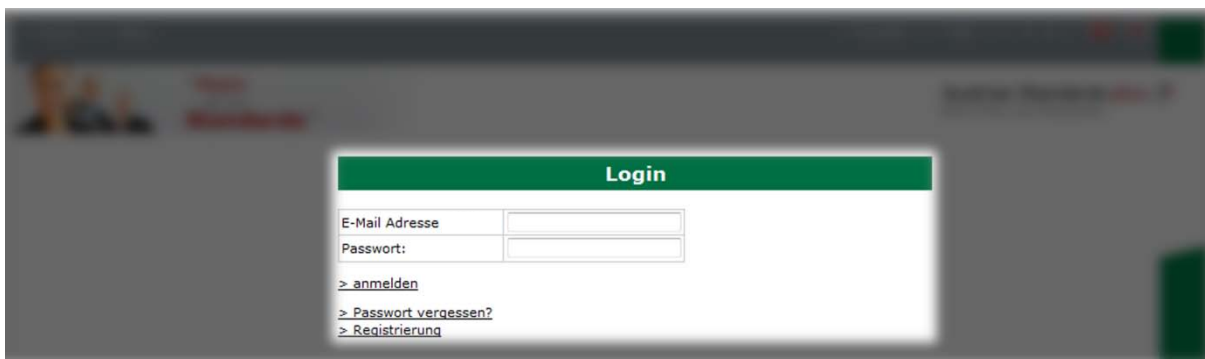
Werbemail Ich erkläre mich damit einverstanden, dass ich künftig weitere Informationen per e-Mail erhalte und weiß, dass ich diese Zustimmung jederzeit widerrufen kann.

Sobald Ihre E-Mail Adresse und Ihr Austrian Standards plus Passwort freigeschalten wurden, können Sie „Mein NormenPaket“ nutzen.

1.2 Login bei Austrian Standards plus

Bitte beachten Sie, dass Ihr Normenpaket zur **Freischaltung** bei der ersten Nutzung über **die Seite Ihrer Kammer** besucht werden muss. Ab dann können Sie sich mit Ihrer **E-Mail Adresse** und dem **Passwort** auch direkt unter <http://www.as-plus.at> einloggen.

Wenn Sie bereits Kunde bei Austrian Standards plus sind, können Sie auf „Mein NormenPaket“ über „Meine Anwendungen“ zugreifen. Verwenden Sie dazu einfach Ihre bestehenden Austrian Standards plus Benutzerdaten (**E-Mail Adresse** und **Passwort**).

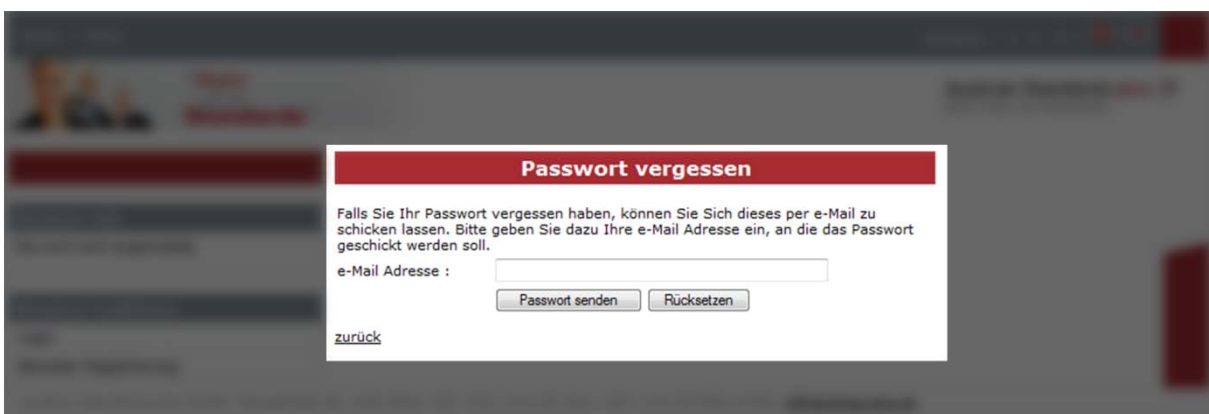


The screenshot shows a login window with a green header titled "Login". Below the header are two input fields: "E-Mail Adresse" and "Passwort:". Underneath the fields are three links: "> anmelden", "> Passwort vergessen?", and "> Registrierung".

Der Einstieg in „Mein NormenPaket“ ist über die Website der Kammer mit Ihrer Mitgliedsnummer und dem zugehörigen Passwort (nach der Aktivierung) weiterhin möglich.

1.2.1 Passwort vergessen

Sie haben Ihr Austrian Standards plus Passwort vergessen?
Klicken Sie auf den Link „Passwort vergessen?“ im Login-Fenster und geben Sie jene E-Mail Adresse an, mit der Sie sich bei uns registriert haben. Im Anschluss wird Ihnen das Passwort erneut zugesendet.



The screenshot shows a form titled "Passwort vergessen" with a red header. The text reads: "Falls Sie Ihr Passwort vergessen haben, können Sie sich dieses per e-Mail zu schicken lassen. Bitte geben Sie dazu Ihre e-Mail Adresse ein, an die das Passwort geschickt werden soll." Below this text is an input field for the "e-Mail Adresse :". At the bottom of the form are two buttons: "Passwort senden" and "Rücksetzen". A "zurück" link is also visible at the bottom left of the form.

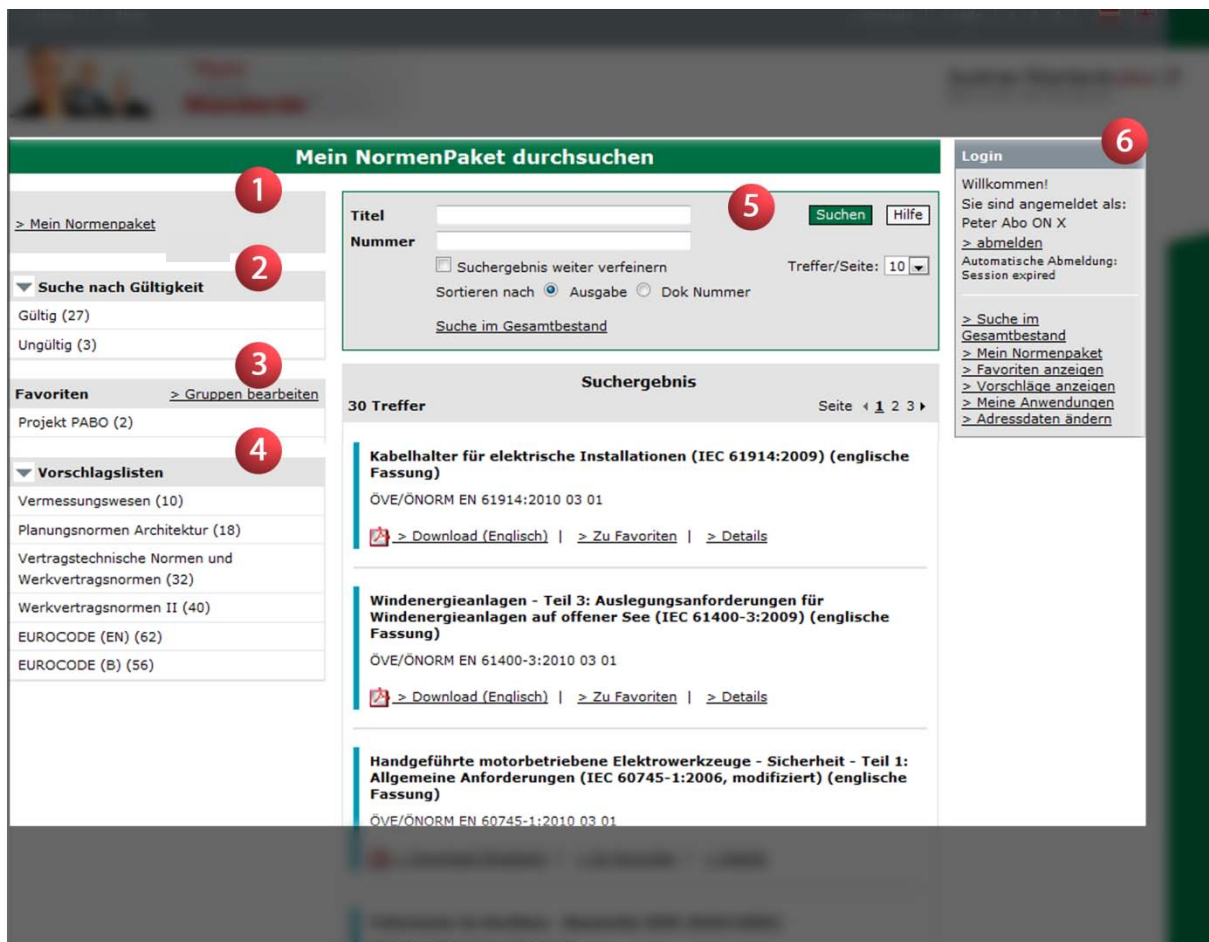
2 Mein NormenPaket

Mit „Mein NormenPaket“ erhalten Sie einen attraktiven und kosteneffizienten online-Zugang zu Normen. Sie haben so Zugriff auf den **gesamten Bestand an ÖNORMEN**. Darin enthalten sind folgende Normendokumente:

- ÖNORM
- ON Regeln (ONRs)
- ÖNORM Entwürfe
- ÖNORM DIN
- ÖNORM ISO
- ÖNORM EN

Tip: Normen über Österreich hinaus oder Sekundärliteratur können Sie **schnell, einfach und rund um die Uhr** in unserem Shop <http://www.as-plus.at/shop> beziehen.

Sie können sich aus diesem Bestand insgesamt 200 Dokumente in Ihrem Normenpaket ablegen. Das Service von Austrian Standards plus inkludiert eine **automatische 14-tägige Überprüfung und Aktualisierung** Ihrer Dokumente um Ihnen stets den aktuellsten Stand der für Sie relevanten Normen bieten zu können.



(1) „Mein NormenPaket“

Durch Klick auf „Mein NormenPaket“ werden Ihnen jene Dokumente aufgelistet, die Sie bereits als PDF-Dokumente ausgewählt und abgelegt haben. Die Detailliste dazu ist jeweils in der Mitte unter der Spalte „Suchergebnisse“ ersichtlich.

(2) „Suche nach Gültigkeit“

Mit Hilfe dieses **Navigators** können Sie sich mittels Klick auf „Gültig“ bzw. „Ungültig“ die jeweils dazugehörigen Dokumente anzeigen lassen. Entweder alle gültigen Dokumente oder alle ungültigen. In der Klammer ist die Anzahl der Dokumente ersichtlich.

Hinweis: Mit **Filtern** (Navigatoren) können Sie die **Suchergebnisse** weiter **eingrenzen**, um so schnell und sicher zu den benötigten Dokumenten und Informationen zu gelangen.

(3) „Favoriten“

Unter den „Favoriten“ haben Sie die Möglichkeit, **bis zu fünf individuelle Normenlisten** anzulegen. Sie können dadurch eine **Kategorisierung von Normen**, beispielsweise anhand von Projekten, durchführen. Dadurch erhalten Sie einen sofortigen Zugriff auf Ihre am häufigsten benötigten Dokumente.

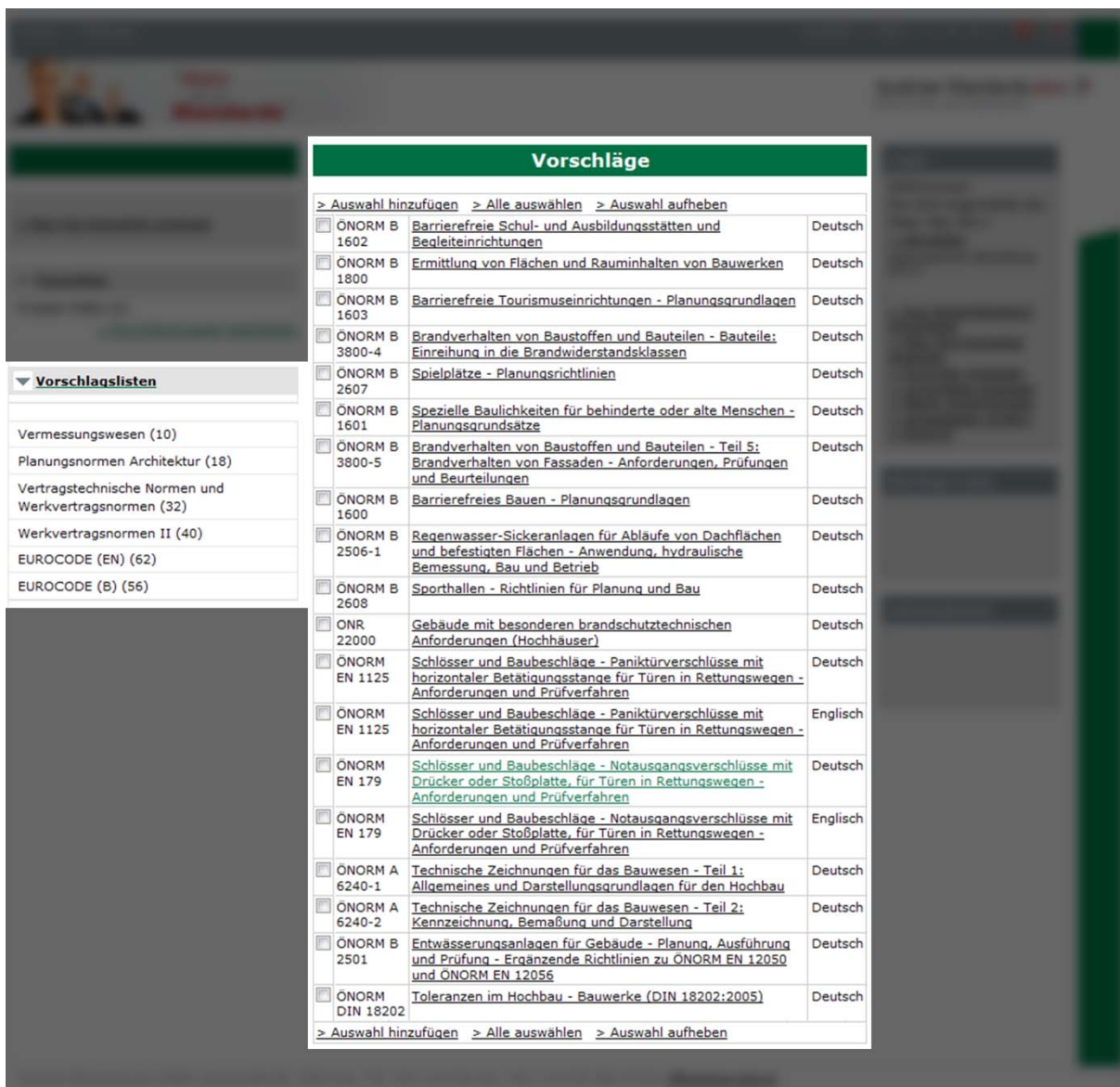


Eine neue Favoritenliste legen Sie mit Klick auf „Favoritengruppen bearbeiten“ an. Nach der Vergabe eines **frei wählbaren** Namens können Sie Dokumente zu dieser neuen Liste hinzufügen. Es stehen Ihnen insgesamt bis zu fünf individuelle Favoritengruppen zur Verfügung.



(4) Vorschlagslisten

Es wurden für Sie fachspezifische Vorschlagslisten seitens Ihrer Kammer zusammengestellt. Mittels Klick auf einen der Bereiche öffnet sich die Detailnormenliste. Dort ist die Dokumentnummer sowie der Titel angeführt. Wenn Sie auf den Titel eines Dokuments klicken erhalten Sie die Detailinformationen (bibliographische Daten). Mittels **Checkbox** auf der linken Seite, können Sie die Dokumente auswählen und im Anschluss durch Klick auf „Auswahl hinzufügen“ werden für Sie die PDF-Dokumente freigeschaltet.



The screenshot displays a web interface for selecting standards. On the left, a sidebar menu titled "Vorschlagslisten" lists various categories such as "Vermessungswesen (10)", "Planungsnormen Architektur (18)", "Vertragstechnische Normen und Werkvertragsnormen (32)", "Werkvertragsnormen II (40)", "EUROCODE (EN) (62)", and "EUROCODE (B) (56)".

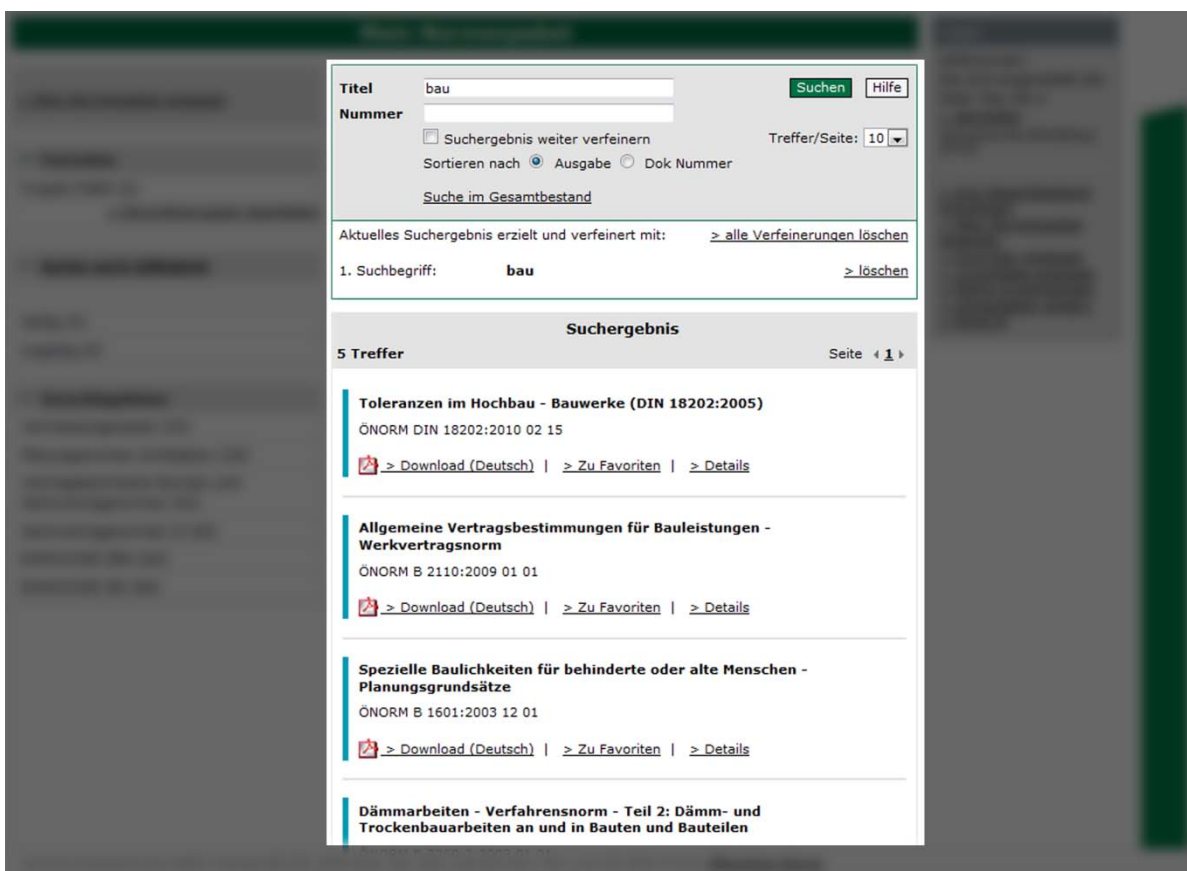
The main content area is titled "Vorschläge" and contains a table of proposals. At the top of this table are navigation links: "> Auswahl hinzufügen", "> Alle auswählen", and "> Auswahl aufheben".

Normennummer	Titel	Sprache
<input type="checkbox"/> ONORM B 1602	Barrierefreie Schul- und Ausbildungsstätten und Begleiteinrichtungen	Deutsch
<input type="checkbox"/> ONORM B 1800	Ermittlung von Flächen und Rauminhalten von Bauwerken	Deutsch
<input type="checkbox"/> ONORM B 1603	Barrierefreie Tourismuseinrichtungen - Planungsgrundlagen	Deutsch
<input type="checkbox"/> ONORM B 3800-4	Brandverhalten von Baustoffen und Bauteilen - Bauteile: Einreihung in die Brandwiderstandsklassen	Deutsch
<input type="checkbox"/> ONORM B 2607	Spielplätze - Planungsrichtlinien	Deutsch
<input type="checkbox"/> ONORM B 1601	Spezielle Baulichkeiten für behinderte oder alte Menschen - Planungsgrundsätze	Deutsch
<input type="checkbox"/> ONORM B 3800-5	Brandverhalten von Baustoffen und Bauteilen - Teil 5: Brandverhalten von Fassaden - Anforderungen, Prüfungen und Beurteilungen	Deutsch
<input type="checkbox"/> ONORM B 1600	Barrierefreies Bauen - Planungsgrundlagen	Deutsch
<input type="checkbox"/> ONORM B 2506-1	Regenwasser-Sickeranlagen für Abläufe von Dachflächen und befestigten Flächen - Anwendung, hydraulische Bemessung, Bau und Betrieb	Deutsch
<input type="checkbox"/> ONORM B 2608	Sporthallen - Richtlinien für Planung und Bau	Deutsch
<input type="checkbox"/> ONR 22000	Gebäude mit besonderen brandschutztechnischen Anforderungen (Hochhäuser)	Deutsch
<input type="checkbox"/> ONORM EN 1125	Schlösser und Baubeschläge - Paniktürverschlüsse mit horizontaler Betätigungsstange für Türen in Rettungswegen - Anforderungen und Prüfverfahren	Deutsch
<input type="checkbox"/> ONORM EN 1125	Schlösser und Baubeschläge - Paniktürverschlüsse mit horizontaler Betätigungsstange für Türen in Rettungswegen - Anforderungen und Prüfverfahren	Englisch
<input type="checkbox"/> ONORM EN 179	Schlösser und Baubeschläge - Notausgangverschlüsse mit Drücker oder Stoßplatte, für Türen in Rettungswegen - Anforderungen und Prüfverfahren	Deutsch
<input type="checkbox"/> ONORM EN 179	Schlösser und Baubeschläge - Notausgangverschlüsse mit Drücker oder Stoßplatte, für Türen in Rettungswegen - Anforderungen und Prüfverfahren	Englisch
<input type="checkbox"/> ONORM A 6240-1	Technische Zeichnungen für das Bauwesen - Teil 1: Allgemeines und Darstellungsgrundlagen für den Hochbau	Deutsch
<input type="checkbox"/> ONORM A 6240-2	Technische Zeichnungen für das Bauwesen - Teil 2: Kennzeichnung, Bemaßung und Darstellung	Deutsch
<input type="checkbox"/> ONORM B 2501	Entwässerungsanlagen für Gebäude - Planung, Ausführung und Prüfung - Ergänzende Richtlinien zu ONORM EN 12050 und ONORM EN 12056	Deutsch
<input type="checkbox"/> ONORM DIN 18202	Toleranzen im Hochbau - Bauwerke (DIN 18202:2005)	Deutsch

At the bottom of the table, the same navigation links are repeated: "> Auswahl hinzufügen", "> Alle auswählen", and "> Auswahl aufheben".

(5) Suche

Das Suchfeld beinhaltet die Möglichkeit nach einem bzw. mehreren Worten im **Titel** und/oder konkret nach einer **Dokumentnummer in Ihrem Normenbestand** zu suchen. Die Suchergebnisse sind für Sie in der darunter liegenden Liste ersichtlich. Automatisch werden Ihre Suchergebnisse nach dem **Ausgabedatum** (aktuellstes Dokument zuerst) sortiert. Sie haben ebenfalls die Möglichkeit die Suchergebnisse nach Dokumentnummer zu sortieren. Aktivieren Sie dafür die Option „Dok Nummer“ und klicken Sie dann nochmals auf „Suchen“. Falls Sie Ihre **Suche weiter eingrenzen** möchten, geben Sie ein weiteres Suchkriterium ein (z.B. eine Dokumentnummer) und aktivieren Sie „Suchergebnis weiter verfeinern“. Dadurch wird lediglich in der bereits eingegrenzten Ergebnismenge gesucht.



The screenshot shows a search interface with the following elements:

- Search Box:** Contains the text "bau". Buttons for "Suchen" and "Hilfe" are visible.
- Refinement Options:** A checkbox for "Suchergebnis weiter verfeinern" is present. Below it, radio buttons allow sorting by "Ausgabe" (selected) or "Dok Nummer".
- Results Summary:** "Aktuelles Suchergebnis erzielt und verfeinert mit: > alle Verfeinerungen löschen". Below this, "1. Suchbegriff: **bau** > löschen".
- Search Results List:** Titled "Suchergebnis" with "5 Treffer" and "Seite 1". It lists:
 - Toleranzen im Hochbau - Bauwerke (DIN 18202:2005)** (ÖNORM DIN 18202:2010 02 15) with links for "Download (Deutsch)", "Zu Favoriten", and "Details".
 - Allgemeine Vertragsbestimmungen für Bauleistungen - Werkvertragsnorm** (ÖNORM B 2110:2009 01 01) with similar links.
 - Spezielle Baulichkeiten für behinderte oder alte Menschen - Planungsgrundsätze** (ÖNORM B 1601:2003 12 01) with similar links.
 - Dämmarbeiten - Verfahrensnorm - Teil 2: Dämm- und Trockenbauarbeiten an und in Bauten und Bauteilen**

Direkt bei Ihren bereits aus dem Gesamtbestand hinzugefügten Dokumenten in „Mein Normenpaket“ ist für Sie der Link „Zu Favoriten“ ersichtlich. Mit Klick darauf fügen Sie Dokumente zu einer Favoritenliste (siehe (3) „Favoriten“) hinzu.

Um ein Volltext-Dokument zu öffnen, klicken Sie auf das PDF-Symbol - das geöffnete Dokument können Sie sowohl abspeichern als auch ausdrucken. Bitte beachten Sie, dass die Weitergabe und Mehrfachnutzung von Dokumenten den Bestimmungen der Austrian Standards plus GmbH unterliegen und nur unter bestimmten Bedingungen gestattet ist (Siehe auch 3 Nutzungsrechte).

(6) Login Box

Im Login-Bereich (Box rechts) haben Sie nochmals eine Übersicht über die einzelnen Funktionen („Suche im Gesamtbestand“, „Mein Normenpaket“, „Favoriten anzeigen“, „Vorschläge anzeigen“ usw.). Darüber hinaus haben Sie mittels Klick auf „Meine Anwendungen“ die Möglichkeit in alle anderen Online-Services von Austrian Standards plus (z.B. Webshop), auf die Sie freigeschaltet sind, zu wechseln. Unter „Adressdaten ändern“ können Sie Ihre Änderungen bzw. Ergänzungen an den gespeicherten Stammdaten vornehmen.

2.1 Suche in Mein NormenPaket

Um im Normenpaket innerhalb der bereits abgelegten Dokumente bestimmte Normen zu finden, steht Ihnen eine Schnellsuche zur Verfügung. Sie können in Titeln und nach Normnummern suchen. Eine Sortierung der Suchergebnisse ist nach Ausgabe (Aktualität) und Dokumentennummer möglich. Standardmäßig werden die Ergebnisse nach Relevanz (Häufigkeit des Vorkommens des Suchbegriffes) und Aktualität gereiht. Weitere Details siehe 2 Mein NormenPaket Punkt (5) Suche

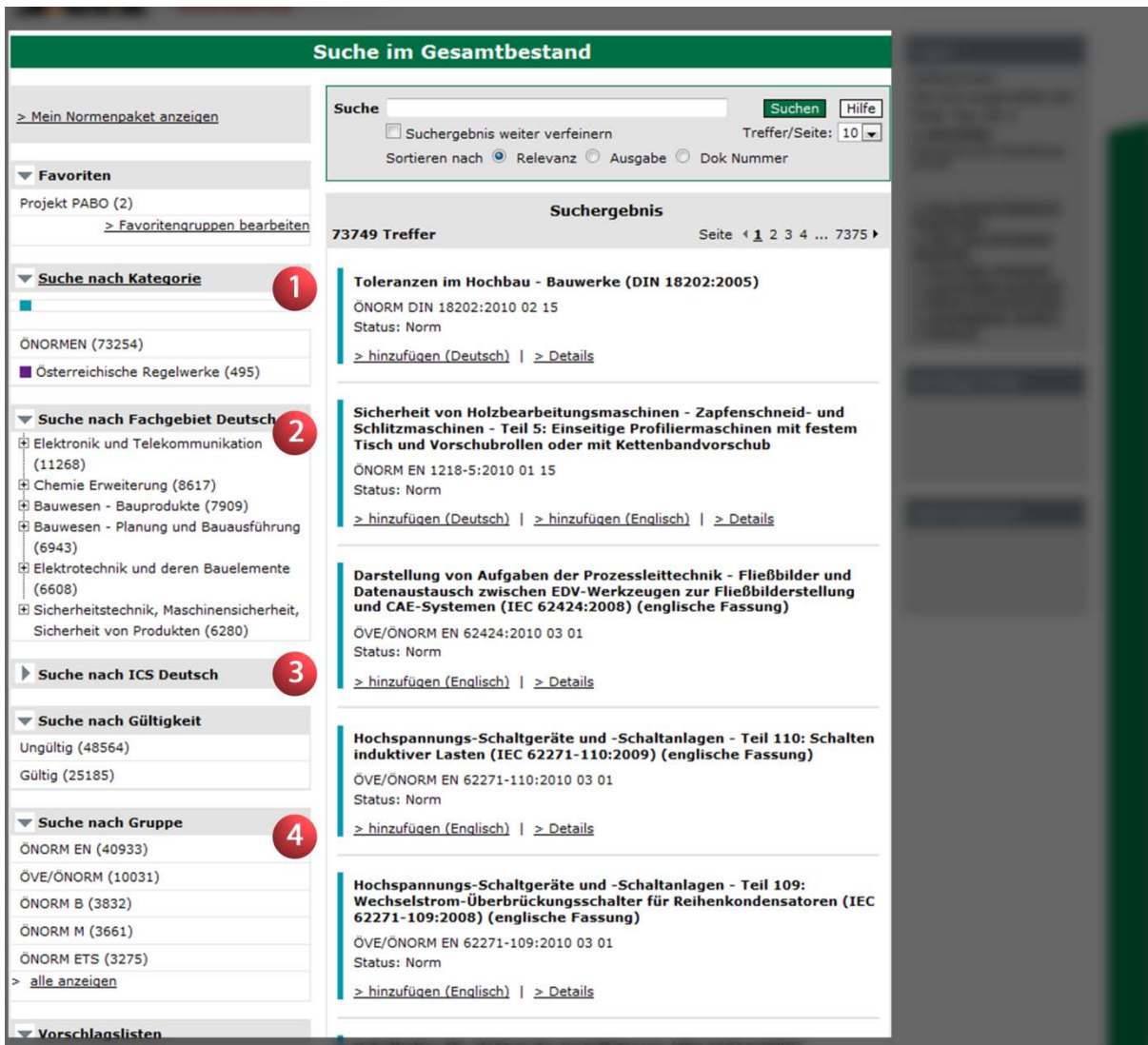
2.2 Suche im Gesamtbestand

Sie können Dokumente aus dem Gesamtbestand an ÖNORMEN hinzufügen indem Sie auf den Link „Suche im Gesamtbestand“ im Suchfeld klicken. Sie werden auf die Seite „Suche im Gesamtbestand“ weitergeleitet. Der Gesamtbestand beinhaltet das komplette ÖNORM Portfolio sowie alle ONRs (Österreichische Regelwerke) – siehe 2 Mein NormenPaket. Im Suchfeld können Sie mittels Suchbegriffen sowie Dokumentnummern recherchieren. Die Suchbegriffe werden in Titeln sowie im gesamten Dokumententext gefunden.

Tipp: Alle Dokumente in Ihrem Paket werden **automatisch aktualisiert**. Falls Sie mehr als die zur Verfügung stehende Anzahl an Dokumenten nutzen wollen, wenden Sie sich bitte an sales@as-plus.at.

Haben Sie das gewünschte Dokument gefunden, legen Sie es mittels Klick auf „hinzufügen“ in „Mein NormenPaket“ als Volltextdokument ab. Jede Sprachfassung, z.B. die deutsche oder englische, zählt als einzelnes Dokument im Sinne der in Ihrem Paket verfügbaren Dokumente. Nun steht Ihnen das Dokument jederzeit in „Mein NormenPaket“ als PDF-Dokument zur Verfügung und wird automatisch nach Neuerscheinung aktualisiert.

Auf der hier verfügbaren Oberfläche unterstützen Sie mehrere **Navigatoren** (Filter) bei der Suche. Mit Navigatoren können Sie die Suchergebnisse weiter einschränken, um so schnell und sicher zu den benötigten Dokumenten und Informationen zu gelangen. Mittels Klick werden Ihnen die Suchergebnisse in der mittleren Spalte angezeigt.



Suche im Gesamtbestand

> [Mein Normenpaket anzeigen](#)

Favoriten
Projekt PABO (2)
> [Favoritengruppen bearbeiten](#)

Suche nach Kategorie **1**

ÖNORMEN (73254)
Österreichische Regelwerke (495)

Suche nach Fachgebiet Deutsch **2**

- Elektronik und Telekommunikation (11268)
- Chemie Erweiterung (8617)
- Bauwesen - Bauprodukte (7909)
- Bauwesen - Planung und Bauausführung (6943)
- Elektrotechnik und deren Bauelemente (6608)
- Sicherheitstechnik, Maschinensicherheit, Sicherheit von Produkten (6280)

Suche nach ICS Deutsch **3**

Suche nach Gültigkeit

Ungültig (48564)
Gültig (25185)

Suche nach Gruppe **4**

ÖNORM EN (40933)
ÖVE/ÖNORM (10031)
ÖNORM B (3832)
ÖNORM M (3661)
ÖNORM ETS (3275)
> [alle anzeigen](#)

Vorschlagslisten

Suche
 Suchergebnis weiter verfeinern Treffer/Seite: 10
 Sortieren nach Relevanz Ausgabe Dok Nummer

Suchergebnis
73749 Treffer Seite 1 2 3 4 ... 7375

Toleranzen im Hochbau - Bauwerke (DIN 18202:2005)
 ÖNORM DIN 18202:2010 02 15
 Status: Norm
[> hinzufügen \(Deutsch\)](#) | [> Details](#)

Sicherheit von Holzbearbeitungsmaschinen - Zapfenschneid- und Schlitzmaschinen - Teil 5: Einseitige Profiliermaschinen mit festem Tisch und Vorschubrollen oder mit Kettenbandvorschub
 ÖNORM EN 1218-5:2010 01 15
 Status: Norm
[> hinzufügen \(Deutsch\)](#) | [> hinzufügen \(Englisch\)](#) | [> Details](#)

Darstellung von Aufgaben der Prozessleittechnik - Fließbilder und Datenaustausch zwischen EDV-Werkzeugen zur Fließbilderstellung und CAE-Systemen (IEC 62424:2008) (englische Fassung)
 ÖVE/ÖNORM EN 62424:2010 03 01
 Status: Norm
[> hinzufügen \(Englisch\)](#) | [> Details](#)

Hochspannungs-Schaltgeräte und -Schaltanlagen - Teil 110: Schalten induktiver Lasten (IEC 62271-110:2009) (englische Fassung)
 ÖVE/ÖNORM EN 62271-110:2010 03 01
 Status: Norm
[> hinzufügen \(Englisch\)](#) | [> Details](#)

Hochspannungs-Schaltgeräte und -Schaltanlagen - Teil 109: Wechselstrom-Überbrückungsschalter für Reihenkondensatoren (IEC 62271-109:2008) (englische Fassung)
 ÖVE/ÖNORM EN 62271-109:2010 03 01
 Status: Norm
[> hinzufügen \(Englisch\)](#) | [> Details](#)

(1) Filter nach Kategorie

Bei der Suche nach Kategorie können Sie eine Eingrenzung auf den gewünschten Suchbereich (z.B. nur ÖNORM, ohne Österreichische Regelwerke) vornehmen.

(2) Filter nach Fachgebiet

Der Fachgebiets-Navigator hilft Ihnen bei der Einschränkung der Suche auf ein bestimmtes Themengebiet. Er ist in drei Stufen gegliedert und hat jeweils die Detailnormenliste hinterlegt.

(3) Filter nach ICS Deutsch

ICS ist die „International Classification for Standards“. In diesem Filter sehen Sie eine Übersicht über die einzelnen ICS-Gruppen und können entsprechend dieser Strukturierung nach bestimmten Themengebieten recherchieren.

(4) Filter nach Gruppe

Eine Einschränkung auf einzelne Dokument-Gruppen (z.B. ÖNORM EN, ÖVE/ÖNORM, ÖNORM B, usw.) ist mit diesem Navigator möglich.

3 Nutzungsrechte

Sämtliche Werke wie insbesondere Normen & Regelwerke, Publikationen, Software und Datenbanken sind urheberrechtlich geschützt. **Vervielfältigungen** (z. B. auch die Weiterleitung per E-Mail) und **Bearbeitungen** (beispielsweise Übersetzungen) in welcher Form auch immer sind grundsätzlich unzulässig und folglich **nur mit ausdrücklicher schriftlicher Zustimmung seitens der Austrian Standards plus GmbH** gestattet. Urheberrechtsverletzungen werden gerichtlich verfolgt, publiziert und Partnerorganisationen informiert. Auch die Website der Austrian Standards plus GmbH, ihre Form und ihre Inhalte, sind urheberrechtlich geschützt.

Urheberrechte an ÖNORMEN und ON-Regeln liegen beim Austrian Standards Institute (ASI). Anfragen betreffend Bearbeitung und/oder Vervielfältigung richten Sie bitte schriftlich an: Austrian Standards plus GmbH, A-1020 Wien, Heinestraße 38, E-Mail: sales@as-plus.at.

4 Helpline

Ihre Ansprechpartnerin bei Problemen im laufenden Betrieb ist:

Karin Achs

Kammer der Architekten und Ingenieurkonsulenten
für Wien, Niederösterreich und Burgenland
A-1040 Wien, Karlsgasse 9

T: +43 1 5051781-11

F: +43 1 5051005

E: karin.achs@arching.at

W: wien.arching.at

Montag bis Donnerstag 8:30 bis 17 Uhr, Freitag 8:30 bis 13 Uhr

5 Fragen und Antworten

5.1 Registrierung, Login

5.1.1 E-Mail Adresse bereits registriert

Bitte verwenden Sie eine andere E-Mail Adresse, da eine Zuordnung von mehreren Adressen zu einem Anwender nicht möglich ist.

5.1.2 E-Mail Adresse ist mehrfach in Verwendung

Bitte verwenden Sie eine andere E-Mail Adresse, da eine Mehrfachzuordnung zu mehreren Anwendern nicht möglich ist.

5.2 Copyright

5.2.1 Warum gibt es ein Copyright für ÖNORMEN?

ÖNORMEN sind geschützte Werke im Sinne des Urheberrechtsgesetzes und des Normengesetzes 1971.

5.2.2 Wer ist im Besitz des Copyrights für ÖNORMEN?

Das Austrian Standards Institute (in Folge ASI genannt) ist eine unparteiische Plattform zur Schaffung von ÖNORMEN und Regelwerken und nimmt die ihm übertragenen Rechte zur ausschließlichen Nutzung und Verwertung auf der Basis des Normengesetzes 1971 wahr.

5.2.3 Welche Dokumente sind vom Copyright betroffen?

- alle gedruckten und elektronischen Dokumente, die von Austrian Standards plus und ASI angeboten werden (ausgenommen Gesetzestexte)
- Normen, insbesondere ÖNORMEN in allen Erscheinungsformen (inklusive Vornormen und dazugehörige Entwürfe)
- Beiblätter zu ÖNORMEN
- sonstige Normenprodukte

5.2.4 Was ist eine Vervielfältigung?

Das ist jede Verwertung einer ÖNORM (z.B. Abschreiben, Kopieren, Drucken, Einscannen, Datenübernahme, usw.), durch die ein weiteres Exemplar in einer unmittelbar oder mittelbar wahrnehmbaren Form geschaffen wird. Das Urheberrechtsgesetz regelt die Vervielfältigung zum eigenen und zum privaten Gebrauch in § 42.

5.2.5 Ich möchte eine Norm für meinen eigenen Gebrauch kopieren – was muss ich beachten?

Wenn Sie aus einem Original mehrfache Kopien anfertigen kommt dies einer Vervielfältigung gleich und bedarf einer gesonderten Nutzungsvereinbarung. Diese ist bei Austrian Standards plus (Austrian Standards plus GmbH, A-1020 Wien, Heinestraße 38, E-Mail: sales@as-plus.at) einzuholen.

5.2.6 Was muss bei der Einspeisung in ein EDV-System beachtet werden?

Eine Vervielfältigung im Sinne des Copyrights liegt vor und bedarf einer gesonderten Nutzungsvereinbarung, wenn

- der vollständige Originaltext / -inhalt eines Dokuments (Text, Tabellen, Zeichnungen, Bilder),
- über den Umfang eines Zitats hinausgehende Teile des Originaltextes oder
- der nur unwesentlich geänderte Originaltext oder
- in ein EDV-System oder ein elektronisches Netzwerk einpflegt werden.

5.2.7 Dürfen ÖNORMEN im Internet veröffentlicht werden?

Nein, eine Veröffentlichung im Internet ist nicht gestattet.

5.2.8 Was passiert, wenn das Copyright nicht beachtet wird?

Jede unerlaubte Vervielfältigung stellt eine zum Schadenersatz verpflichtende Rechtsverletzung dar und ist strafbar gem. § 91 Urheberrechtsgesetz und § 8 Normengesetz 1971.

Anfragen betreffend Copyright richten Sie bitte schriftlich an:
Austrian Standards plus GmbH, A-1020 Wien, Heinestraße 38,
E-Mail: sales@as-plus.at

Weitere Informationen finden Sie auf unserer Homepage <http://www.as-plus.at>