

## Das Jahr 2020 auf einen Blick

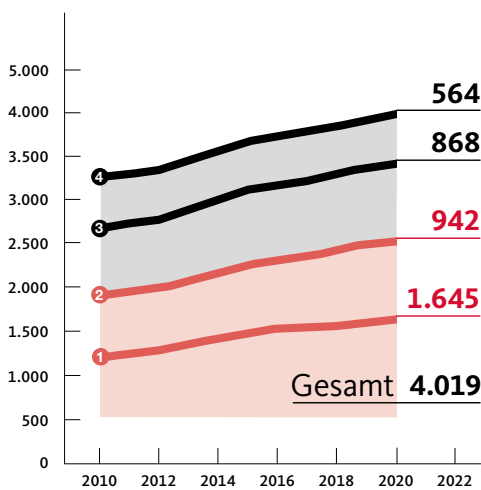
Zahlen, Daten und Fakten. Ein statistischer Querschnitt.

derPlan Jahresbericht 2020 November 2020  
Österreichische Post AG  
MZ 022030155 M  
Retouren an: Kammer der ZiviltechnikerInnen –  
ArchitektInnen und IngenieurInnen für W/NÖ/B,  
Karlsplatz 9, 1040 Wien

### Entwicklung des Mitgliederstandes

Die Anzahl der Architekten mit aufrechter Befugnis ist seit 2010 um 33 % auf insgesamt 1.645 gestiegen. Auf 100 aktive Architekten kommen 2020 57 mit ruhender Befugnis bzw. Pensionsstatus. Bei den Ingenieurkonsulenten ist die Anzahl der Mitglieder mit aufrechter Befugnis seit 2010 um nur 14 % (108 Personen) gestiegen. Auf 100 aktive Ingenieurkonsulenten kommen 65 mit ruhender Befugnis bzw. mit Pensionsstatus. Das Verhältnis von Architekten zu Ingenieurkonsulenten lag 2010 bei 100:67, 2020 beträgt es 100:55.

- 1 Ingenieurkonsulenten ruhende Befugnis und Pension
- 2 Ingenieurkonsulenten aufrechte Befugnis
- 3 Architekten ruhende Befugnis und Pension
- 4 Architekten aufrechte Befugnis



### Mitglieder-Befugnisse Wien, Niederösterreich und Burgenland

	aufrecht	ruhend*	Summe
<b>Architekten</b>	<b>1.645</b>	<b>942</b>	<b>2.587</b>
<b>Ingenieurkonsulenten</b>	<b>868</b>	<b>564</b>	<b>1.432</b>

	aufrecht	ruhend*	Summe
Agrar- und Ernährungswirtschaft	1	1	
Architektur und Projektmanagement	1	1	
Automatisierte Anlagen- und Prozesstechnik	1	1	
Bauingenieurwesen	247	64	311
Bauingenieurwesen – Baumanagement	18	9	27
Bauingenieurwesen –			
Bauwirtschaft und Geotechnik	1	1	2
Bauingenieurwesen – Hochbau	1	1	2
Bauingenieurwesen – konstruktiver Ingenieurbau	7	3	10
Bauingenieurwesen – Projektmanagement	2	1	3
Bauingenieurwissenschaften –			
konstruktiver Ingenieurbau	1	1	2
Baumanagement und Ingenieurbau	1	1	2
Bauplanung und Baumanagement	2	1	3
Bautechnische Abwicklung			
internationaler Großprojekte	1	1	2
Bauwesen	157	119	276
Biologie	1	2	3
Building Science and Technology	1	1	2
Chemie	2	3	5
Computertechnik	1	1	2
Elektrotechnik	30	19	49
Elektrotechnik – industrielle Technik	1	1	2
Energie- und Umweltmanagement	1	1	2
Erdölvwesen	1	3	4
Erdwissenschaften (Geologie)	1	2	3
Erdwissenschaften (Mineralogie)	1	1	2
Fahrzeugtechnik / Automotive Engineering	1	1	2
Forst- und Holzwirtschaft	7	4	11
Gas- und Feuerungstechnik	1	3	4
Gebäudetechnik (Maschinenbau)	2	2	4
Geodäsie und Geoinformation	1	1	2
Geographie	2	2	4
Geomatics Science / Vermessungswesen	1	1	2
Hochbau	23	32	55
Hüttenwesen	1	1	2
Industrieller Umweltschutz,			
Entsorgungstechnik und Recycling	1	1	2
Informatik	7	6	13
Informationsmanagement u. Computersicherheit	1	1	2
Informationstechnologie	1	1	2
Informationstechnologien u. Telekommunikation	1	1	2
Ingenieurgeologie	2	2	4
Innenarchitektur	1	1	2
Internationales Wirtschaftsingenieurwesen	1	1	2
Kulturtechnik und Wasserwirtschaft	100	62	162
Kunststofftechnik	1	1	2

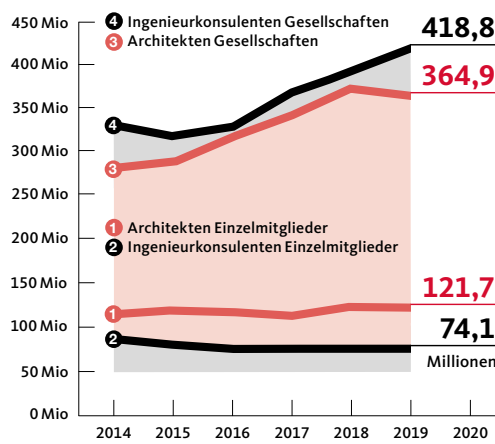
Landschaftsarchitektur			1	1	
Landschaftsarchitektur und Landschaftsplanung	2		2	2	
Landschaftsplanung und Landschaftsarchitektur	1		1	1	
Landschaftsplanung und Landschaftspflege	20	7	27		
Landwirtschaft	5	10	15		
Lebensmittel- und Biotechnologie	1	2	3		
Lebensmittel- und Gärungstechnologie	1	4	5		
Markscheidewesen	2	1	3		
Maschinenbau	39	64	103		
Maschinenbau – Betriebswissenschaften		1	1		
Maschinenbau – Gebäudetechnik	2		2		
Maschinenbau – Schiffstechnik		1	1		
Mechatronik	2		2		
Molekulare Biologie		1	1		
Nachhaltige Energiesysteme		1	1		
Nachhaltigkeit in der Bautechnik	4		4		
Ökosystemwissenschaften		1	1		
Produktions- und Automatisierungstechnik		1	1		
Produkttechnologie/Wirtschaft	2	1	3		
Raumplanung		1	1		
Raumplanung und Raumordnung	22	16	38		
Schiffstechnik		2	2		
Technische Chemie	20	23	43		
Technische Chemie, Chemieingenieurwesen	1		1		
Technische Geologie	3	3	6		
Technische Mathematik		2	2		
Technische Physik	10	21	31		
Verfahrenstechnik		2	2		
Vermessung und Geoinformation	6	4	10		
Vermessung und Katasterwesen		2	2		
Vermessungswesen	64	32	96		
Vermessungswesen und Geoinformation		7	7		
Vermessungswesen –					
Vermessung und Katasterwesen		1	1		
Wasserwirtschaft und Umwelt		2	2		
Weltraumwissenschaften		1	1		
Werkstoffwissenschaften		1	1		
Wirtschaftsinformatik		1	1		
Wirtschaftsingenieur		1	1		
Wirtschaftsingenieurwesen – Bauwesen		2	2		
Wirtschaftsingenieurwesen für Informatik	1		1		
Wirtschaftsingenieurwesen für techn. Chemie	1		1		
Wirtschaftsingenieurwesen im Bauwesen	5	4	9		
Wirtschaftsingenieurwesen im Maschinenbau	8	8	16		
Wirtschaftsingenieurwesen – Maschinenbau	1		1		

**Gesamt** 2.513 1.506 4.019  
\* inklusive Pensionisten

**Einladung**  
**Kammervoll-**  
**versammlung**  
30. November  
**Festsaal Wiener Rathaus**  
Neu: Onlineteilnahme möglich!

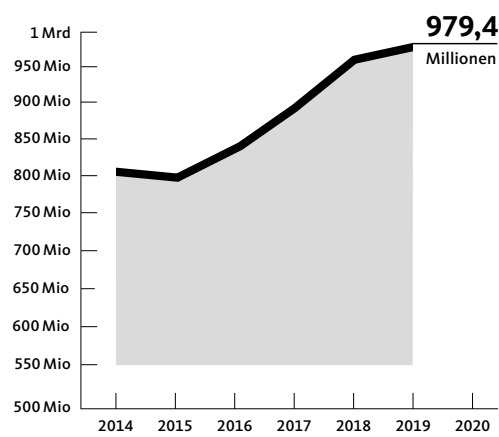
### Umsätze 2014–2019 Einzel-ZT und ZT-Gesellschaften\*

Das Umsatzvolumen der Einzelmitglieder hat sich seit 2014 nahezu nicht verändert, jenes der ZT-Gesellschaften stieg im selben Zeitraum um ca. 28 %.



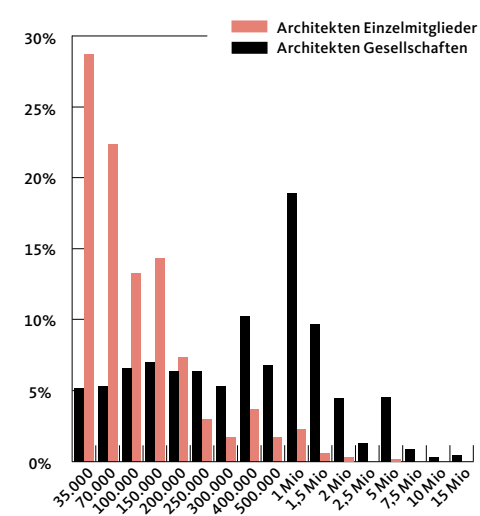
### Umsätze 2014–2019 Alle Kammermitglieder inklusive ZT-Gesellschaften\*

2015 kam es zu einem leichten Umsatzrückgang, doch in den Folgejahren stiegen die Umsätze wieder kräftig an. Für 2019 wird eine moderate Steigerung um 1,6 % prognostiziert.



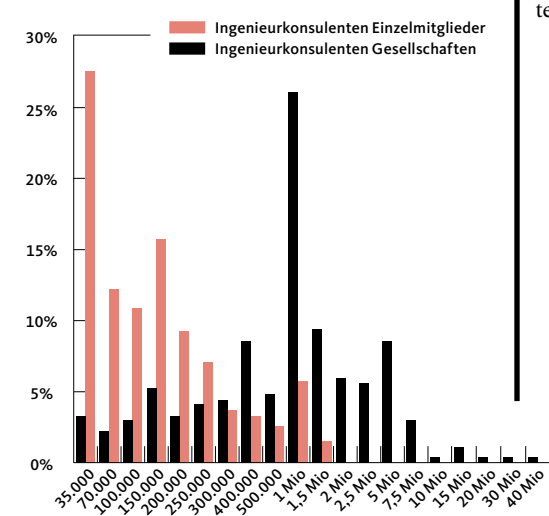
### Umsatzverteilung: Architekten 2019\*\*

28,9 % der Einzelmitglieder erwirtschafteten einen Umsatz bis 35.000 €, 35,9 % zwischen 35.000 und 100.000 €, bei den ZT-Gesellschaften erzielten 40,5 % einen höheren Umsatz als 500.000 €.



### Umsatzverteilung: Ingenieurkonsulenten 2019\*\*

27,6 % der Einzelmitglieder erwirtschafteten einen Umsatz bis 35.000 €, 23,1 % zwischen 35.000 und 100.000 €, bei den ZT-Gesellschaften generierten 61 % einen höheren Umsatz als 500.000 €.



### Kammermitglieder: Struktur und Status

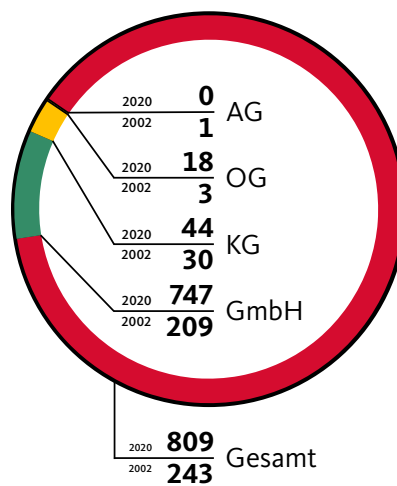
Die Anzahl der Architekten in Wien, Niederösterreich und im Burgenland mit aufrechter Befugnis stieg im Vergleich zum Vorjahr um 29 Personen auf 1.645, davon sind 338 Frauen, bei den Ingenieurkonsulenten gibt es einen Zuwachs von 15 Mitgliedern auf insgesamt 868 mit aufrechter Befugnis, davon sind 44 Frauen. Von 100 Mitgliedern mit aufrechter Befugnis sind 65 Architekten und 35 Ingenieurkonsulenten.

	Burgenland		NÖ		Wien		Gesamt
	aufrecht	ruhend*	aufrecht	ruhend*	aufrecht	ruhend*	
<b>Architekten</b>							
	31	14	239	96	1.036	338	1.754
	5	9	49	46	284	165	558
<b>Ingenieurkonsulenten</b>							
	40	18	317	98	466	191	1.130
	1	1	11	10	32	24	79
<b>Gesamt</b>	<b>77</b>	<b>42</b>	<b>616</b>	<b>250</b>	<b>1.818</b>	<b>718</b>	<b>3.521</b>

\* ohne Pensionisten

### Mitglieder-Gesellschaften nach Rechtsformen 2002–2020

Seit dem Jahr 2002 ist die Anzahl der Gesellschaften von 243 auf 809 gestiegen.



### EINLADUNG

**Datum:** Montag, 30. November 2020  
**Ort:** Festsaal, Wiener Rathaus, Friedrich-Schmidt-Platz 1, 1010 Wien  
**Neu:** auch Onlineteilnahme möglich

Die Kammervollversammlung ist gemäß § 50 Abs. 3 des Ziviltechnikergesetzes 2019, BGBI. I Nr. 29/2019 ohne Rücksicht auf die Zahl der Erschienenen beschlussfähig.

**16.00 Uhr: Vorprogramm (auch online):**  
Österreich-Premiere des Films „160 Jahre Ziviltechniker – unabhängige Experten seit 1860“  
Interview mit der ORF-Regie Für Mitglieder und Medienvertreter (Anmeldung erforderlich)

### 17.00 Uhr: Kammervollversammlung 2020

#### Tagesordnung

- Begrüßung
- Genehmigung des Beschlussprotokolls der ordentlichen Kammervollversammlung vom 28. November 2019
- Berichte aus dem Präsidium
- Rechnungsabschluss 2019
  - a) Rechnungsabschluss und Rechnungsprüfungsbericht 2019
  - b) Wahl der Rechnungsprüfer
- Vertragsverlängerung und -ergänzung Normenpaket
- Jahresvoranschlag 2021
  - a) Jahresvoranschlag 2021
  - b) Umlagenbeschluss 2021
- Änderung der Finanzhaushaltsordnung
- Anträge gemäß § 1 i. V. m. § 23 Abs. 3 der Geschäftsordnung

Selbständige Anträge müssen bis spätestens Dienstag, 24. November 2020, 17.00 Uhr schriftlich in der Kammerdirektion eingelangt sein. Zu selbständigen Anträgen hat der Antragsteller oder einer der Antragsteller persönlich in der Sitzung zu sprechen. Andernfalls gilt der Antrag als zurückgezogen. Selbständige Anträge können nicht online vorgebracht werden.

### ca. 19.30 Uhr: Abendessen im Festsaal

Auf Ihre Teilnahme freuen sich  
DI Erich Kern, Präsident  
Architekt DI Bernhard Sommer, Vizepräsident

\* Hochrechnung der Umsätze 2019 auf Basis des Meldestands Oktober 2020

\*\* Umsätze bzw. Einkommensbestandteile, die nicht aus ZT-Tätigkeiten erzielt werden – wie z. B. aus der Lehre –, werden in dieser Statistik nicht erfasst.





